

# DÜNYADA ve TÜRKİYE’de NÜFUS ve AİLE PLANLAMASI

**Dr. Ahmet SALTİK**

MD, Professor of Public Health

BS in Political Sciences & Public Administration (SBF-Mülkiye)

[www.ahmetsaltik.net](http://www.ahmetsaltik.net)

Ankara Üniv. Tıp Fak. Halk Sağlığı Anabilim Dalı

Ankara Üniv. Eczacılık Fak. 4. sınıf

**Aile Planlaması Dersi** - 2017-18 ders yılı, ilkyaz dönemi

[http://ahmetsaltik.net/arsiv/2014/11/Nufus\\_sorunlari\\_-ve\\_-politikolari1.pdf](http://ahmetsaltik.net/arsiv/2014/11/Nufus_sorunlari_-ve_-politikolari1.pdf)

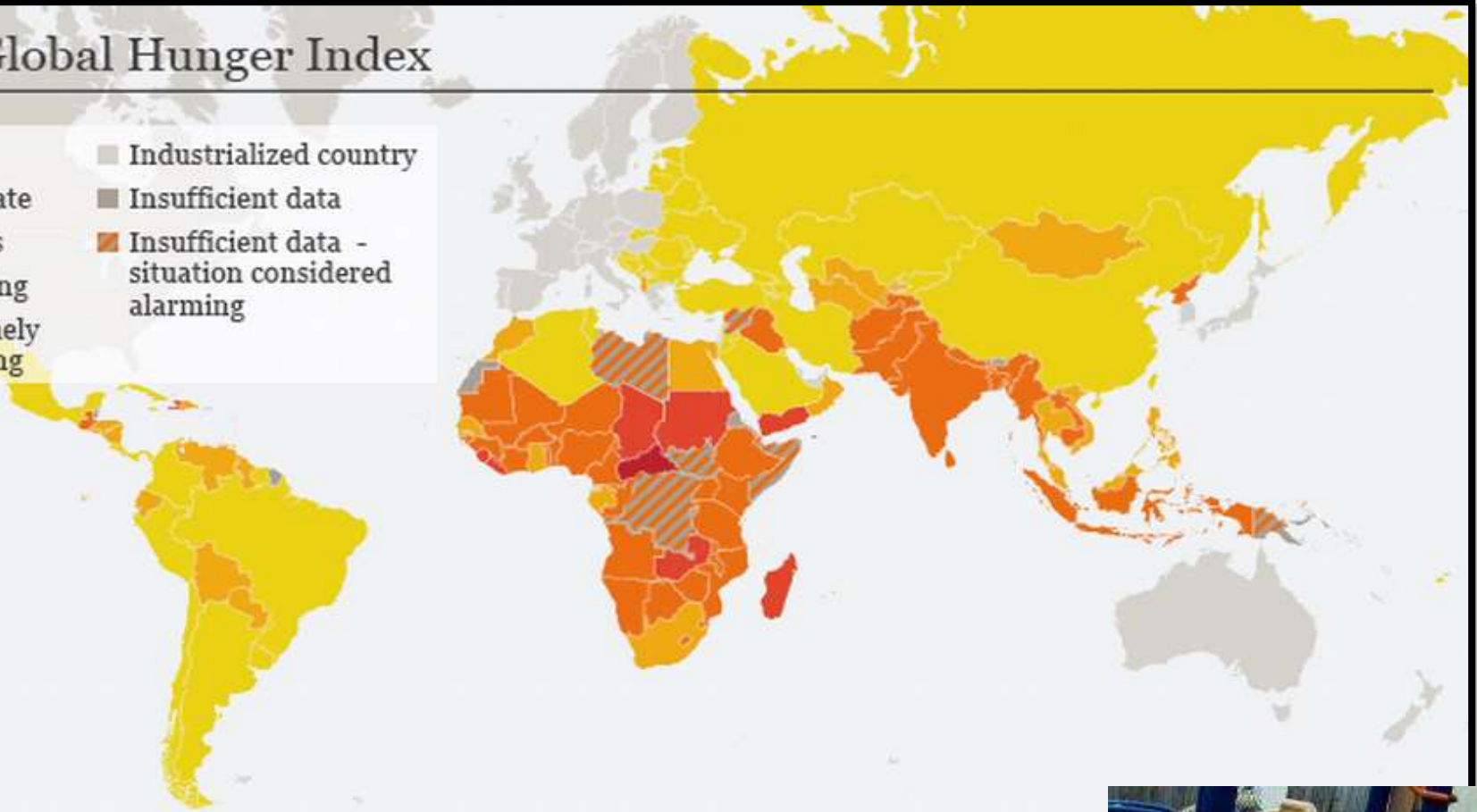


**Azrail'in yorulduğunun fotoğrafıdır..**

**Neden : Hızlı Nüfus Artışının yolaçtığı ölümler!**

# 2017 Global Hunger Index

- Low
- Moderate
- Serious
- Alarming
- Extremely alarming
- Industrialized country
- Insufficient data
- Insufficient data - situation considered alarming



Source: Deutsche Welthungerhilfe (WHI 2017)

## DÜNYA AÇLIK HARİTASI – 2017

[http://www.dw.com/image/40893007\\_304.png](http://www.dw.com/image/40893007_304.png), 14.02.2018

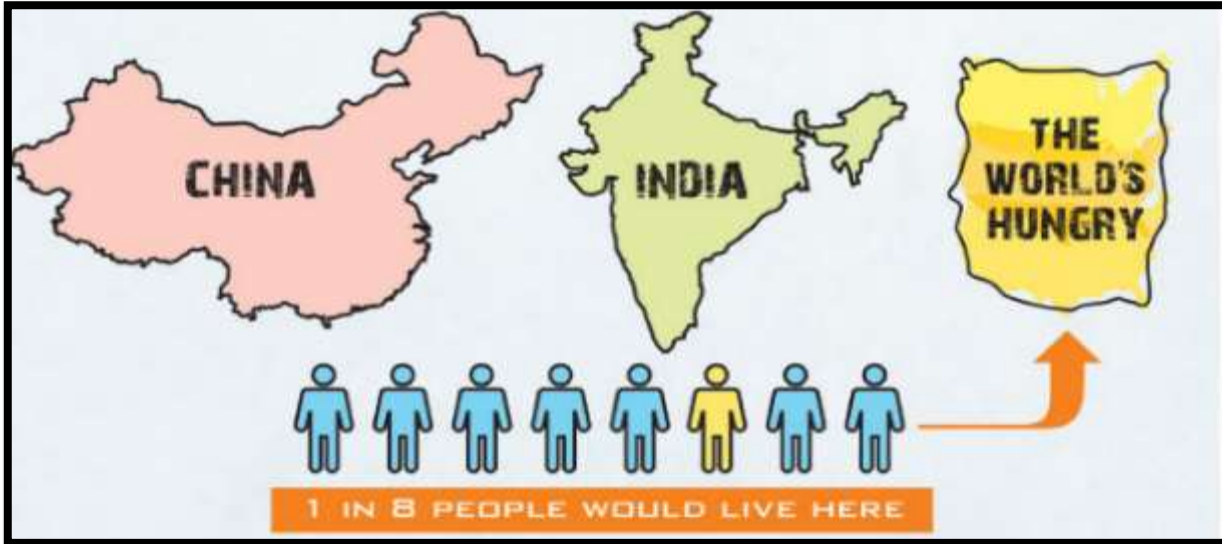


**Her yıl 0,5/15 milyon ca obesite yüzünden!  
Dünyada 5-6 ölümden 1'i obesite kaynaklı!**


# 16 Ekim 2017 Dünya Beslenme Günü : KÜRESEL AÇLIK ARTIYOR!

Birleşmiş Milletler geçen hafta yayımladığı uyarı raporuyla dünyada kronik açlıktan etkilenen **mutlak yoksullar**ın sayısı geçen yıl **38 milyon artarak 815 milyona ulaştı**; 7,6 milyar dünya nüfusunun %11'i! BM'nin uyarılarına göre son 10 yılda **açlık tehdidi** yeniden dünya gündeminin en acil maddesi.

(Prof. Erinç Yeldan, *İklim değişikliğinin sınıfsal boyutu*, **Cumhuriyet**, 20.9.17)



<http://www.righttofoodandnutrition.org/>



**Bir ulusun  
büyüklüğü,  
nüfusun  
çokluğu ile  
değil,  
akıllı ve erdemli  
kişilerin sayısıyla  
ölçülür.**

Türkiye nüfusu, 2017 sonunda 2016'ya göre %12,4 (%1,24) artışla 80 810525 kişi oldu. TÜİK, ADNKS (Adrese Dayalı Nüfus Kayıt Sistemi) 2017 Nüfus Sayımı Sonuçlarını açıkladı (2.02.2018). 2016 sonunda 79 814 871 kişi olan ülke nüfusu, 995 654 kişi artışla, 2017 sonunda 80,8 milyona ulaştı. **Her yıl 1 milyon muazzam artış!**

**31.12.17'de (365. gün) nüfus  $79\,814\,873 \times (1,01364)^{(365/365)} = 80\,903\,548$  kişi olarak kestirilebilir! 1 yılda 1 088 675 artışla. Anormal hızlı-çok gereksiz! Doğal nüfus artışı 2017'de 995 614 kişi. Tüm kışkırtma ve engellemelere karşın halk sağduyulu - gerçekçi davranıyor; **küçük aile normu benimsendi.****

**31 Aralık 2017'te Türkiye nüfusu 80,8 milyon kişidir.**

# Dersin amaçları ve Öğrenme hedefleri-1

1. Öğreniciye, *hızlı nüfus artışı, nüfus planlaması, Demografi*, ülkemizin ve dünyamızın nüfusla ilgili temel sorun ve kavramlarını aktarmak.
2. *“Hızlı ve gereksiz nüfus artışı ile sağlık arasındaki olumsuz etkileşimler*in örnekleriyle açıklanabilmesi bilgi-becerisini kazandırmak.
3. Ülkemizde konuyla ilgili mevzuat kurallarını, dolayısıyla Eczacının konuya ilişkin görev, yetki, sorumluluk ve yükümlülüklerini işlemek.

# Dersin amaçları ve Öğrenme hedefleri-2

4. **Hızlı ve Gereksiz nüfus artışı**nın karşısında bilinçle yer alabilecek bir tutum geliştirmek ve benimsetmek.
5. Aktarılan bilgilerle, **hızlı nüfus artışı** yaşanan görev bölgelerinde, bu sorunu çözmeye kullanabilecek beceriler, davranışlar geliştirmek.
6. **Aile Planlaması** kavramını öğrenmek;  
**Nüfus planlaması** ile ilişkilendirmek ve bunların kişi ve toplum sağlığı ile etkileşimini kavramak.



“Bir ulusun büyüklüğü nüfusunun çokluğu ile değil, akıllı ve erdemli kişilerinin sayısı ile belli olur.”

Victor Hugo

**BM Nüfus Fonu : *Dünya nüfusu 1.7.11'de 7+ milyar!***

[www.unfpa.org/](http://www.unfpa.org/) 1.7.11





**2014 Annual Report of the UNFPA-UNICEF Joint Programme on Female Genital Mutilation/Cutting** - See more at: <http://www.unfpa.org/publications/2014-annual-report-unfpa-unicef-joint-programme-female-genital-mutilationcutting#sthash.1q2TJKnP.dpuf>

**BM Nüfus Fonu : *Dünya nüfusu 7.12.2015'te 7,4 milyar!***

[www.unfpa.org/](http://www.unfpa.org/) 07.12.2015

# Atatürk'ten nüfus sayımı hakkında :

«Efendiler, nüfus sorunu bir memleketin en önemli yaşamsal sorunlarından.

Yönetmel, askeri, mali ve ekonomik sorunlarda ülke nüfusunun gerçel sayısını bilmek ne denli gerekli ise;

her yıl yapılacak istatistiklerle nüfusun artış veya azalış miktarı anlaşılmeden artış nedenlerinin sürdürülmesi ve azalış nedenlerinin yok edilmesi

**(pro-natalist politika)** için önlem almanın olanaklı olamayacağı bellidir. Bundan dolayı, yeniden nüfus sayımı yapılmasına pek ivedi ve kesin bir gereklilik kesindir.»

*(01.03.1923, TBMM, 4. Toplanma Yılını Açarken )*




Ata'nın bu çok yerinde istemi 1927'de yerine getirildi; ilk nüfus sayımında 13,5 milyon nüfus saptandı.

# Türkiye’de nüfus politikaları..

1965 tarihli 557 sayılı «**Nüfus Planlaması Yasası**» na dek (1983’te 2827 sayılı yasa ile güncellendi) nüfusu artırıcı (*pro-natalist*) politika izlenmiştir. Bu politika, 557 sayılı Yasa ile, 1965’te, çok gecikerek de olsa, **Prof. Dr. Nusret Fişek** sayesinde, son derece yerinde gerekçelerle bırakılmıştır. *Anti-natalist* bir ulusal demografi politikası da benimsenmiş değildir. Cumhuriyet’in başlangıç yıllarında yerinde olan nüfusu artırıcı (pro-natalist) politikanın günümüzde Dünya’da da, Türkiye’de de sürdürülmesi olanaksızdır.

«**Her aileye 1 çocuk**»

**ivedi ve kaçınılamaz -bir küresel zorunluk- olmuştur.**



# Yaşanmış Bir Olgu.. (1)

Büyük Okyanus'taki Paskalya (Rapa Nui) Adası, insan yerleşimine en son açılan topraklardan biridir.

G. Amerika'nın 3200 km batısında yer alan ve Polinezya'lılarca 1500 yıl önce bulunan ada, 16. yy'da gelişmiş bir tarım toplumunu barındırdı (163 km<sup>2</sup>).

Paskalya Adası'nın yarı kurak bir iklimi vardı ve bu iklim, yağmur çeken yemyeşil bir orman sayesinde yumuşamıştı. *Adanın 7 bin kişilik nüfusu, çeşitli ürünler ekip tavuk yetiştiriyor, balık avlıyor ve küçük köylerde yaşıyordu...*

*(Dünyanın Durumu 1999, Worldwatch Enstitüsü Raporu. s. 11)*

# Yaşanmış Bir Olgu.. (2)

17. yy'da Avrupalı göçmenler Paskalya Adası'na ulaştığında bir zamanlar görkemli olan ve «*birkaç onyıl içinde yıkılan*» uygarlığın tek kalıntıları, “ahu” adı verilen, 8 m yükseklikteki taş anıtlardı.


Arkeologların yaptığı araştırmalara göre, *bu toplumun yok oluş nedeni, sınırlı kaynakların tükenmesidir.*

Paskalya Adası'ndaki nüfus arttıkça daha çok ormanlık alan tarıma açılmış, kalan ağaçlar da yakıt sağlama ya da *ahuları* taşımak amacıyla tüketilmiştir.

*(Dünyanın Durumu 1999, Worldwatch Enstitüsü Raporu. s. 11)*

# EN ÖNEMLİ 10 SAĞLIK RİSKİ

- ✓ **Malnütrisyon** (Sık ve çok doğum, aile planlaması!)
- ✓ **Güvensiz cinsel ilişki**
- ✓ **Hipertansiyon**
- ✓ **Sigara - Tütün ürünleri**
- ✓ **Alkol** (*sosyal içicilik dışında*)
- ✓ **Güvensiz İçme Suyu ve Yetersiz Sanitasyon**
- ✓ **Kolesterol Düzeyi Yüksekliği**
- ✓ **Kapalı Ortam Hava Kirliliği**
- ✓ **Demir Eksikliği Anemisi**
- ✓ **Aşırı Vücut Ağırlığı** (*overweight*)



[ Dünya Sağlık Örgütü'nün 30 Ekim 2002 tarihli açıklaması ]

# Top 10 Most Common Health Issues

1. [Physical Activity and Nutrition](#)
2. [Overweight and Obesity](#)
3. [Tobacco](#)
4. [Substance Abuse](#)
5. [HIV/AIDS](#)
6. [Mental Health](#)
7. [Injury and Violence](#)
8. [Environmental Quality](#)
9. [Immunization](#)
10. [Access to Health Care](#)

*Dünya çooooook kalabalık..  
bakamayacağı sayıda insanla dolup taşıyor..*



<http://www.urmc.rochester.edu/senior-health/common-issues/top-ten.cfm>, 29.11.13



# Family Planning :

## Contraceptive prevalence rate and unmet need

**CPR any method 63%; Unmet need 12%**

- Contraceptive prevalence rate, women aged 15-49, any method, per cent, 2017: • 63
- Contraceptive prevalence rate, women aged 15-49, modern method, per cent, 2017: • 58
- Unmet need for family planning rate, women aged 15-49, per cent, 2017: • 12
- Proportion of demand satisfied, women aged 15-49, per cent, 2017: • 85
- Proportion of demand satisfied with modern methods, women aged 15-49, per cent, 2017:

<https://www.unfpa.org/data/world-population-dashboard> 27.3.18

En temel veri ülke nüfusu..

1960-2017 arası 47 yılda

Türkiye nüfusu ~3 kat oldu!.. 1927'de 13,5 m olan nüfus (ilk sayım) 6 katına

erişti! **Kayıt dışı nüfus** hala sorun.

2016 artışı 1 074 000! NAH % 1,36

veya %o 13,6. Çok hızlı ve gereksiz,

OECD'nin 3,5 katı! Kalkınmayı

engelliyor. Bir de dinamik nüfus var;

Sığınmacılar, transitler, 30+ milyon turist/yıl, içe göç, **kaçaklar**.. Tek çare

**HER AİLEYE 1 ÇOCUK!**

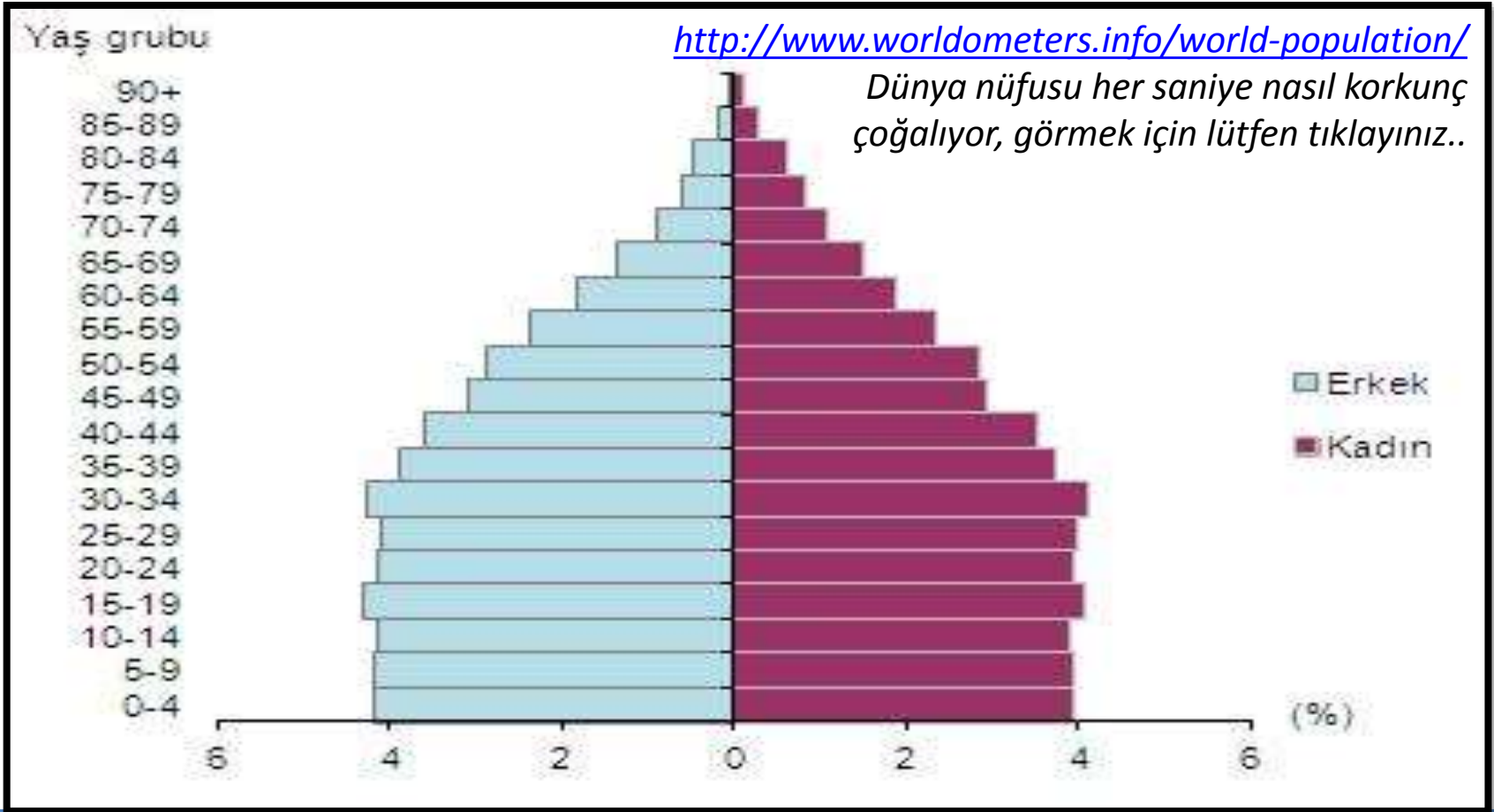
**2017 sonu nüfusu : 80 810 525..**

Nüfus 2017'de 995 654 kişi arttı. NAH % 1,24 oldu.

1 km<sup>2</sup>'ye düşen nüfus 105 kişi oldu. Dünya genelinde nüfus yoğunluğu 52 kişi! Türkiye çok çok kalabalık!

Yıllar	N ü f u s
1960	27 754 820
1965	31 391 421
1970	35 605 176
1975	40 347 719
1980	44 736 957
1985	50 664 458
1990	56 473 035
1995	61 000 000
2000	67 000 000
2005	72 065 000
2013	76 667 864
2014	77 695 904
2015	78 741 053
2016	79 814 871
<b>2017 sonu</b>	<b>80 810 525</b>

# Nüfus Piramidi (TÜİK-2014)

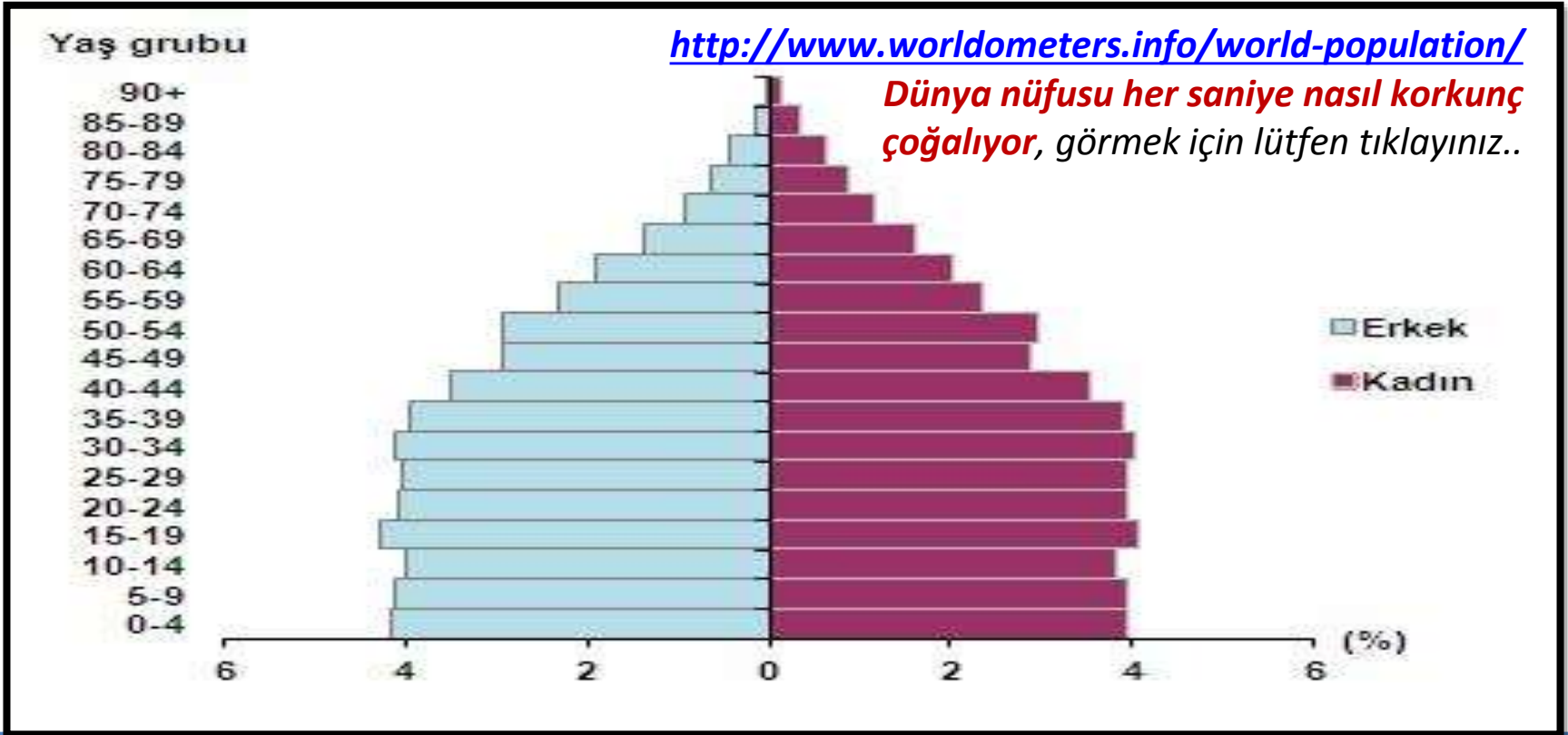


**31 Aralık 2014'te Türkiye nüfusu 77,7 milyon kişidir.**

**Nüfus 2014 boyunca 1 030 000 kişi artmıştır.**

***Doğal NAH (Nüfus Artış Hızı) = (1 030 000 / 76 700 000) x 1000 = %0 13,3 veya %1,33.***

# Nüfus Piramidi (TÜİK-2015)



**31 Aralık 2015'te Türkiye nüfusu 78 741 053 kişidir.**

**Nüfus, iktidarın teşvikiyle 2015 boyunca 1 045 000 kişi artmıştır!**

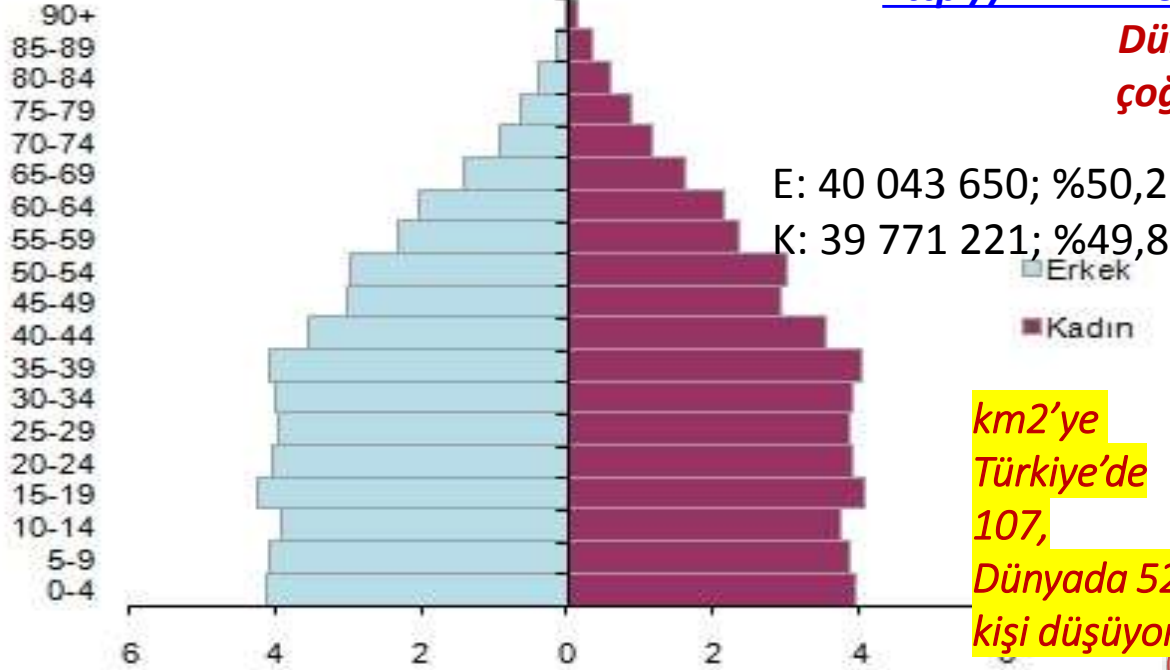
***Doğal NAH (Nüfus Artış Hızı) = (1 045 000 / 77 700 000) x 1000 = %0 13,5 veya %1,35.***

**Hem nüfus sayısal olarak büyüyor hem de NAH büyüyor!**

**Türkiye için çok sancılı bir durum, büyüme hızı çok düşük, işsizlik hızla artıyor..**

# Nüfus Piramidi (TÜİK-2016 sonu)

Yaş grubu



<http://www.worldometers.info/world-population/>

**Dünya nüfusu her saniye nasıl korkunç çoğalıyor, görmek için lütfen tıklayınız..**

**Son 3 yıl NAH :**

**2014 : % 1,33!**

**2015 : % 1,35!**

**2016 : % 1,36!**

**Akıl dışı ve dehşet verici!!**

km<sup>2</sup>'ye  
Türkiye'de  
107,  
Dünyada 52  
kişi düşüyor!

**31 Aralık 2016'da Türkiye nüfusu 79 814 871 kişidir.**

**Nüfus, iktidarın yersiz teşvikiyle 2016'da 1 073 818 kişi artmıştır!**

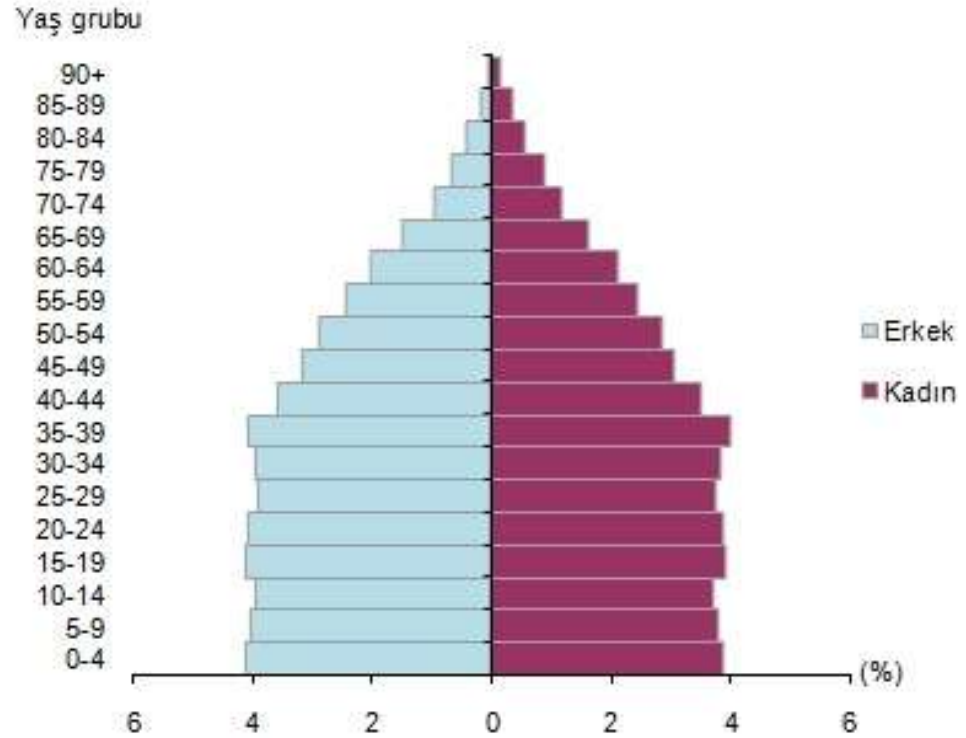
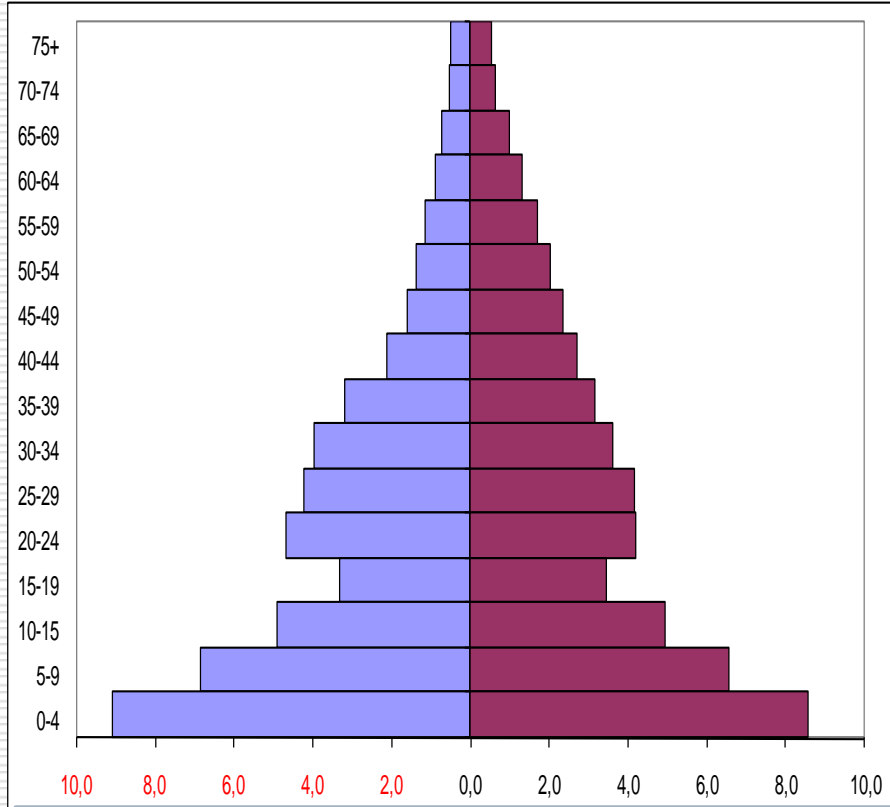
**Doğal NAH (Nüfus Artış Hızı) = (1 073 818 / 78 741 053) x 1000 = %0 13,64 veya %1,364.**

**31.12.17'de (365. gün) nüfus 1 yılda 1 088 675 artışla (anormal hızlı-çok gereksiz)**

**79 814 873 x (1,01364)<sup>(365/365)</sup> = 80 903 548 kişidir!**

**Bu verilere 4 milyona yakın Irak-Suriyeli ve kayıt dışı nüfus (!?) katılmamıştır.**

# Türkiye Nüfus Piramidi 1935 - 2017

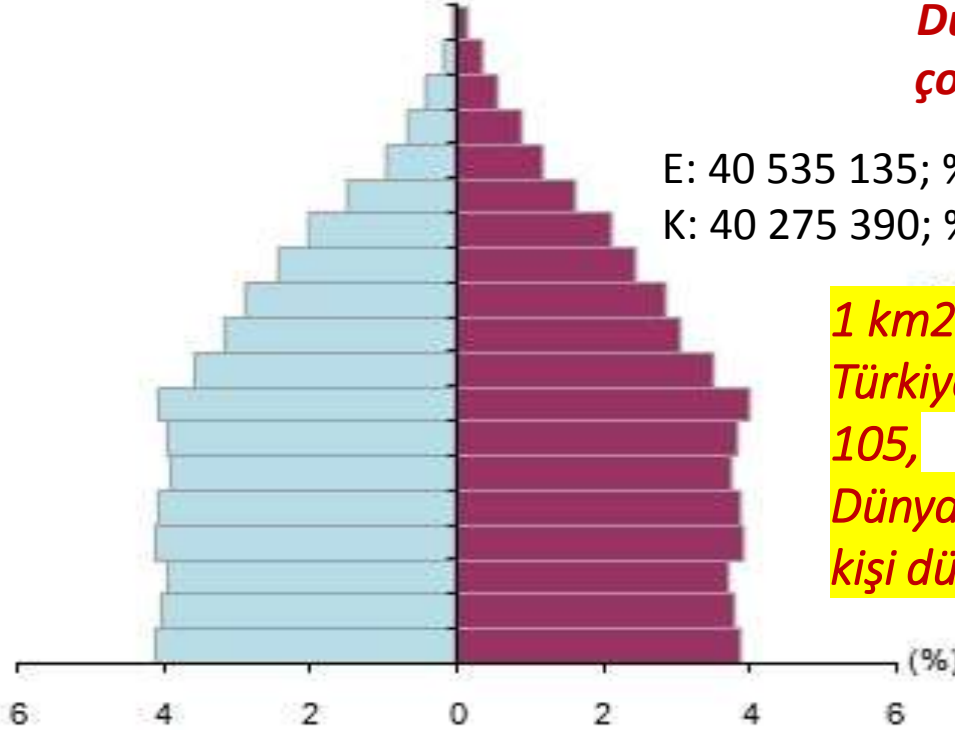


**1935'te Türkiye nüfusu 16,2 milyon kişidir. 2017'te nüfus 80,8 milyondur.. 82 yılda 64,6 milyon; yılda ort. 788 bin artış!**

# Nüfus Piramidi (TÜİK-2017 sonu)

Yaş grubu

90+  
85-89  
80-84  
75-79  
70-74  
65-69  
60-64  
55-59  
50-54  
45-49  
40-44  
35-39  
30-34  
25-29  
20-24  
15-19  
10-14  
5-9  
0-4



<http://www.worldometers.info/world-population/>

**Dünya nüfusu her saniye nasıl korkunç çoğalıyor, görmek için lütfen tıklayınız..**

**1 km<sup>2</sup>'ye  
Türkiye'de  
105,  
Dünyada 52  
kişi düşüyor!**

**Son 4 yıl NAH :**

**2014 : % 1,33!**

**2015 : % 1,35!**

**2016 : % 1,36!**

**2017 : % 1,24!**

**Çok yüksek ve  
çok gereksiz!**

**31 Aralık 2017'de Türkiye nüfusu 80 810 525 kişidir.**

**Nüfus, iktidarın yersiz teşvikiyle 2017'de 995 654 kişi arttı!**

**Doğal NAH (Nüfus Artış Hızı) = (995 614 / 79 814 871) x 1000 = %o 12,4 veya %1,24.**

**Bu verilere 4 milyona yakın Irak-Suriyeli ve kayıt dışı nüfus (!?) katılmamıştır..**

# 1000 kişilik *varsayımsal* bir toplulukta doğumlar, ölümler ve doğal nüfus artış hızı ilişkisi..

8 ÖLÜM

12 NÜFUS ARTIŞI

1000 NÜFUS

20 Canlı DOĞUM


1 yıllık sürede..

Doğal NAH 2017 sonunda Türkiye’de %1,24; Dünyada %1,15 (UNFPA).. Dünyadan %0,09 daha yüksek. 2018’de 1> milyon nüfus artışı olacak TR’de! Dünyada ise her yıl 80 milyon dolayında artış. 11 Temmuz 2017 Dünya Nüfus Gününde küresel nüfus 7,5 milyarı aştı. Bu nüfusa, bu tüketim düzeyi ile 1,7 Dünya gerek; açıkçası **gelecek kuşakların yaşam hakkını çalıyoruz!**



Toplam  
sağlık sektörü  
çalışanı : ~900 bin!  
~ 90 kişiye  
1 sağlık çalışanı var.  
OECD standardının  
gerisinde.  
35 OECD  
üyesi arasında  
sağlıkta 32. yiz!  
Sağlık giderleri  
hızla büyüyor,  
göstergeler  
sürünüyor..  
Niçin?? *Para*  
*nereye gidiyor??*  
*Bu sağlık*  
*politikaları ile*  
*kimlere*  
*on milyarlarca \$*  
*rant aktarılıyor??*

## TÜRKİYE’de 1923 ve 2016 YILLARINDA KİMİ ÖLÇÜTLER.. (Sağlık Bakanlığı verileri)

Ö L Ç Ü T L E R ..	1923	2016
HEKİM SAYISI	554	145 bin
Diş hekimi	--	26,7 bin
HEMŞİRE SAYISI	4	153 bin
<b>ECZACI SAYISI</b>	<b>69</b>	<b>27,9 bin</b>
HASTA YATAĞI	6437	218 bin
10 000 KİŞİYE YATAK	5,1	27
BEKLENEN ÖMÜR (Eo) 	43,6	80,7 ve 75,3
BEBEK ÖLÜM HIZI	%o 200	%o 7,3
ANNE ÖLÜM ORANI (2015)	200E-05	14.7E-05
Sağlık kurumu sayısı (yataklı + yataksız)	664 + 0	1510 + 29 bin

[Sağlık İstatistikleri Yıllığı 2016 Haber Bülteni](#)

T.C. SAĞLIK BAKANLIĞI SAĞLIK İSTATİSTİKLERİ YILLIĞI 2016

# Türkiye'de Sağlık Hizmeti Sunumu

2018 bütçe gideri 763 (599'u-%88 vergi!), gelir 697, **Açık 66, Faiz 71,6 (%26↑)**; yatırım 68,8; **Sağlık Bak. 37,6**; DİB 7,8 (151 bin pers.); **SGK 133,5** (2016'da 108); Emn.+Jand. 40,1; Mrk. Yön. borcu 2017 sonu 871,6 milyar **(%15↑) TL**

Sağlık Hizmetlerinin Basamakları, 663 s. KHK gereği (RG: 02.11.2011)

Sağlık Bakanlığı 1. Basamak birimleri **Türkiye Halk Sağlığı Kurumu'**na (THSK) bağlı idi. THSK, 694 s. OHAL KHK'si ile Gn. Md.lük oldu. (RG: 25.8.2017)

S. Bakanlığı 2. ve 3. Basamak hastaneleri, **TR Kamu Hastane-leri Kurumu'**na (TKHK) bağlı idi. TKHK, 694 s. OHAL KHK'si ile Gn. Md.lük oldu. (RG: 25.8.2017)

Özel hastane 565/1510; % 37,4 yatak 47 143/217 771; %21,6

- Üniversite Hastaneleri
- Eğitim - Arşt. Hastaneleri
- Araştırma/Dal Merkezleri
- Devlet Hastaneleri
- Özel Hastaneler
- Askeri Hastaneler (*devredildi*)
- ASM-ASB-TSM'ler
- AÇS-AP Merkezi, KETEM
- Dispanserler (VSD vd.)
- Özel-Kamu İşyeri Hekimliği
- Muayenehane, poliklinik
- Bağımsız Kuruluşlar..

S.B.

3.

Basamak

2.

Basamak

1.

Basamak  
(Yatak Ø!)



# Türkiye’de Sağlık Hizmeti Sunumu - 2016

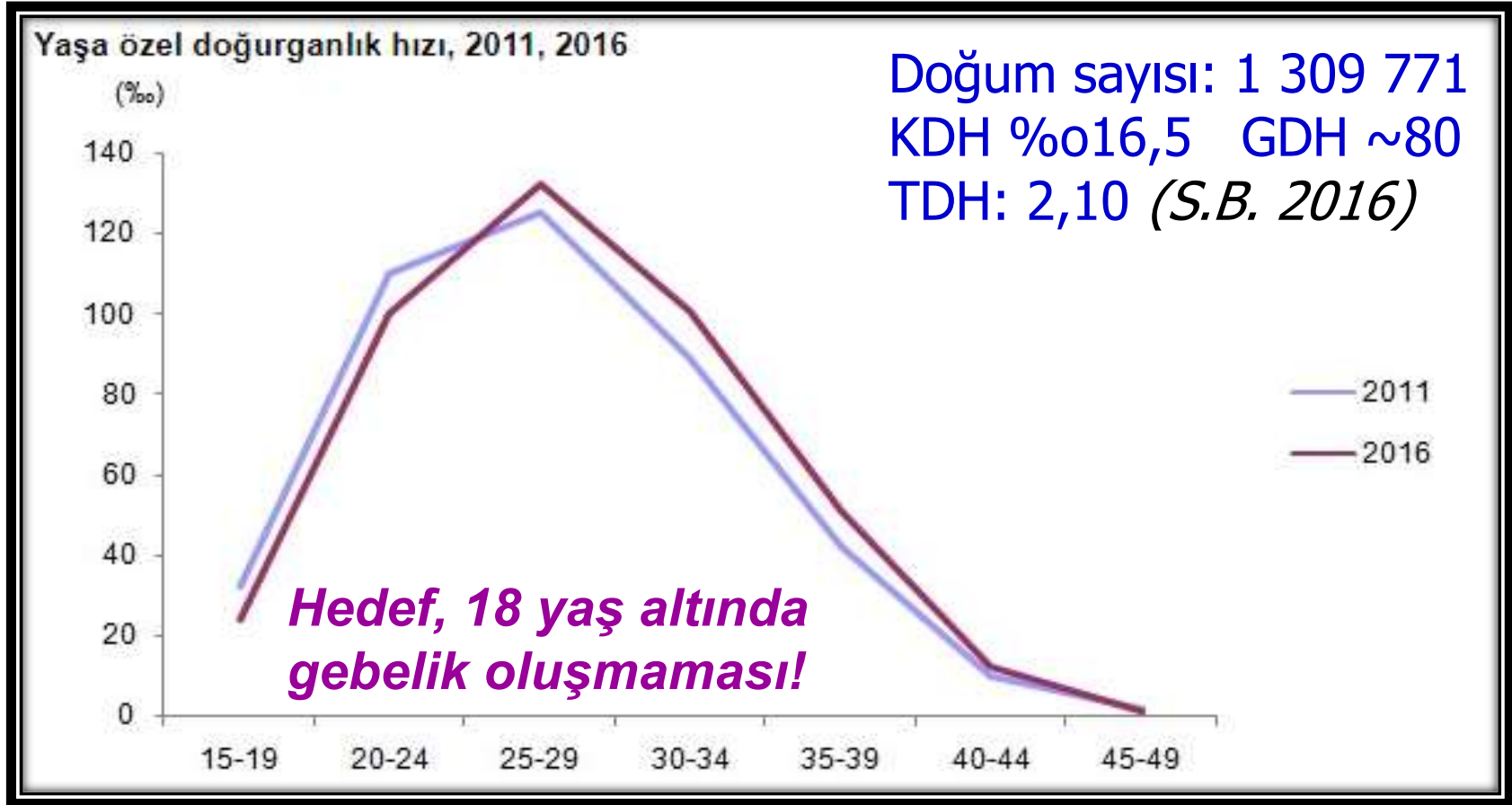
## Sağlık Bakanlığı 1. Basamak Sağlık Kuruluşları

• Sağlık Evi	5419
• Sağlık Ocağı (SO)	6400*
• AÇS-AP Merkezi	181
• VSD ( <i>Verem Savaş Dispanseri</i> )	180
• KETEM	159
• TSM (Toplum Sağlığı Merkezi)	970
• ASM (Aile Sağlığı Merkezi)	7636
• Cankurtaran ( <i>ambulans</i> )	4840
• ASB (Aile Sağlığı Birim)	24 428

1. Basamak Sağlık Birimleri (Yataksız!)  
**Türkiye Halk Sağlığı Kurumu’na** bağlı. (Gn. Md. lük oldu..)

**\* 6400 SO, Aile Hekimliği yüzünden kapatıldı!**

# Yaşa özel doğurganlık hızı, 2011 ve 2016



<http://www.tuik.gov.tr/PreHaberBultenleri.do?id=24647> (26.07.2017)



*Roma Katolik Kilisesi, uzun yıllar direndikten sonra kürtaja izin vermek zorunda kaldı.*

<http://www.worldometers.info/world-population/>

<http://www.worldometers.info/world-population/turkey-population/>

**Dünya'da her 1 dakikada;**

**1 kadın ölüyor**

**380 kadın gebe kalıyor**

**190 kadın (gebelerin yarısı) planlanmamış veya istenmeyen gebelik yaşıyor,**

**110 kadında gebeliğe bağlı komplikasyon gelişiyor,**

**40 kadın sağlıksız düşük yapıyor.**

**T.C. Eski Sağlık Bakanı Prof. Recep Akdağ :**

**«Bakanlığımızın 'doğum kontrolü' şeklinde çağdışı kalmış bir uygulaması yoktur.» (!?!)**

<http://bianet.org/bianet/toplum/182375-erdogan-in-ve-akp-nin-14-yillik-yasam-tarzina-mudahaleleri>

**Dini siyasete alet eden bu yaklaşım evrensel hukuka, insan haklarının temel ilkelerine, uymakla yükümlü olduğumuz uluslararası sözleşmelere, Anayasaya, Nüfus Planlaması Yasasına ve kamu vicdanına..... aykırıdır.**





Cumhurbaşkanı Erdoğan, Türkiye Gençlik ve Eğitim Vakfı'nın (TÜRGEV; oğlunun vakfı!) kuruluşunun 20. yılında (30.05.2016) salondaki kadınlara ve kız çocuklarına “**anne adayı**” diye seslendi! **Oysa onlar «kuluçka makinesi» değil, insan!**

**“Doğum kontrolüymüş, hiçbir Müslüman aile böyle bir anlayışın içinde olamaz.”**

*Rabbim ne diyorsa, Sevgili Peygamberimiz ne diyorsa biz o yolda gideceğiz. Buna bakacağız. Bunun için de 1. derecede görev annelerin. Neslin asıl sahibi annedir. Anne olduğu için cennet annelerin ayaklarının altındadır, babalarının ayakları altında değil. Onun için annelerin ayaklarının altı öpülür, orada cennetin kokusu var, orada cennet var. Babanın değil. Onun için ben, siz anne adaylarından hele hele yetişmiş, kaliteli anne adaylarından ayrıca bunu da bekliyoruz.»* <http://ahmetsaltik.net/2017/01/06/erdoganin-ve-akpnin-14-yillik-yasam-tarzina-mudahaleleri/>

***Dini siyasete alet eden bu yaklaşım evrensel hukuka, insan haklarının temel ilkelerine, uymakla yükümlü olduğumuz uluslararası sözleşmelere, Anayasa'ya, Nüfus Planlaması Yasası'na ve kamu vicdanına..... aykırıdır.***

# 3 TEMEL ANNE ÖLÜM NEDENİ

Gelişmekte olan ülkelerde en sık gözlenen, ana sağlığını «KET»leyen **anne ölüm nedenleri** :

\* **K**anama

\* **E**nfeksiyon

\* **T**oksemi (*eklampsi*)

\* Engellenmiş doğum eylemi

\* Sağlıksız **düşükler**dir.



**Bütün bu ölüm nedenlerinin ortak özelliği, DÖB hizmetleriyle ve oldukça düşük maliyetlerle büyük oranda (%90!) önlenebilmeleridir.**





# ANA SAĞLIĞI DÜZEYİ ÖLÇÜTLERİ<sub>(1)</sub>

**1. Ana Ölüm Oranı (AÖÖ; 14,7E-05; yüz binde 14.7)**

**2. Peri-natal Ölüm Hızı (%o 7,7)**

**3. Kaba Doğum Hızı (KDH; %o 16,5)**

**4. Doğurganlık hızları**

*a) Genel Doğurganlık Hızı (GDH; ~ %o80)*

*b) Yaşa Özel Doğurganlık Hızları*

*c) Toplam Doğurganlık Hızı (TDH 2016; 2,10)*

*d) Tamamlanmış Doğurganlık Hızı (2008; 2,5)*

**5. Toplam Düşük Hızı (TDH, TAR)**



# ANA SAĞLIĞI DÜZEYİ ÖLÇÜTLERİ<sub>(2)</sub>

6. İsteyerek Düşük (*Kürtaj, D&C*) Oranı

7. Kontraseptif yöntem uygulamaları

*a) Modern-Etkin yöntem kullanma oranı*

*b) Geleneksel yöntem kullanma oranı*

8. Nitelikli Doğum Öncesi Bakım Alan Gebe Oranı

*(Sağlık Bakanlığı-2016; %98,5; en az 1 ziyaret)*

9. Hastanede ya da sağlık çalışanı yardımıyla

*yapılan doğumların oranı (%98, 2016, S. Bakanlığı)*

10. Doğum Sonu Bakım Alanların Oranı



# ANA SAĞLIĞI DÜZEYİ ÖLÇÜTLERİ<sup>(3)</sup>

## 11. Jinekolojik hastalık prevalansı

a) *Cinsel Yolla Bulaşan Hastalıklar (CYBH)*

b) *İnfertilite (Kısırlık) Oranı*

## 12. Obstetrik Komplikasyon görülme oranı


## 13. Kadının Statüsü (*CEDAW Sözleşmesi*)

*(The Convention on the Elimination of All Forms of Discrimination against Women)*

a) *Eğitim düzeyini yükseltmek*

b) *Ekonomik bağımsızlıkla Kadın yoksulluğunu ↓*

c) *Kadına yönelik şiddet artıyor; engellenmeli!*



**Anne ölümü** : Bir kadının gebelik sırasında, doğumda ya da gebeliğin bitmesinden sonraki 42 gün (*puerperium, loğusalık*) içinde, gebeliğin süresine ve yerine bakılmaksızın, gebelik durumuna veya gebelik sürecine bağlı (doğrudan) ya da bunların şiddetlendirdiği (dolaylı) ancak *rastlantısal* olmayan (kazalar, şiddet, cinayet..) nedenlerden kaynaklanan kadın ölümüdür.

**Ana Ölüm Oranı** : Bir bölgede ana sağlığı düzeyini belirleyen ve bu hizmetin niteliğini gösteren en önemli ölçüttür. Ana ölümlerinin  $\frac{1}{4}$ 'ü gebelikte, yarısı doğum sırasında,  $\frac{1}{4}$ 'ü loğusalıkta olmaktadır (*puerperal dönem, loğusalık; doğum sonrası 6 hafta-42 gün*).

## Toplam Doğurganlık Hızı (TDH)

Bir kadının doğurgan dönemi boyunca (15-49 yaş) yaşayacağı ve belirli yaşa özel doğurganlık hızını izleyeceği varsayımı ile doğurabileceği ortalama canlı çocuk sayısı kestirimidir.

*(Total Fertility Rate - TFR) TR'de 2.10'dur (TÜİK 2016); bunun 0,6'sı; **3 çocuktan 1'i istemsiz doğurganlık**'tan!*

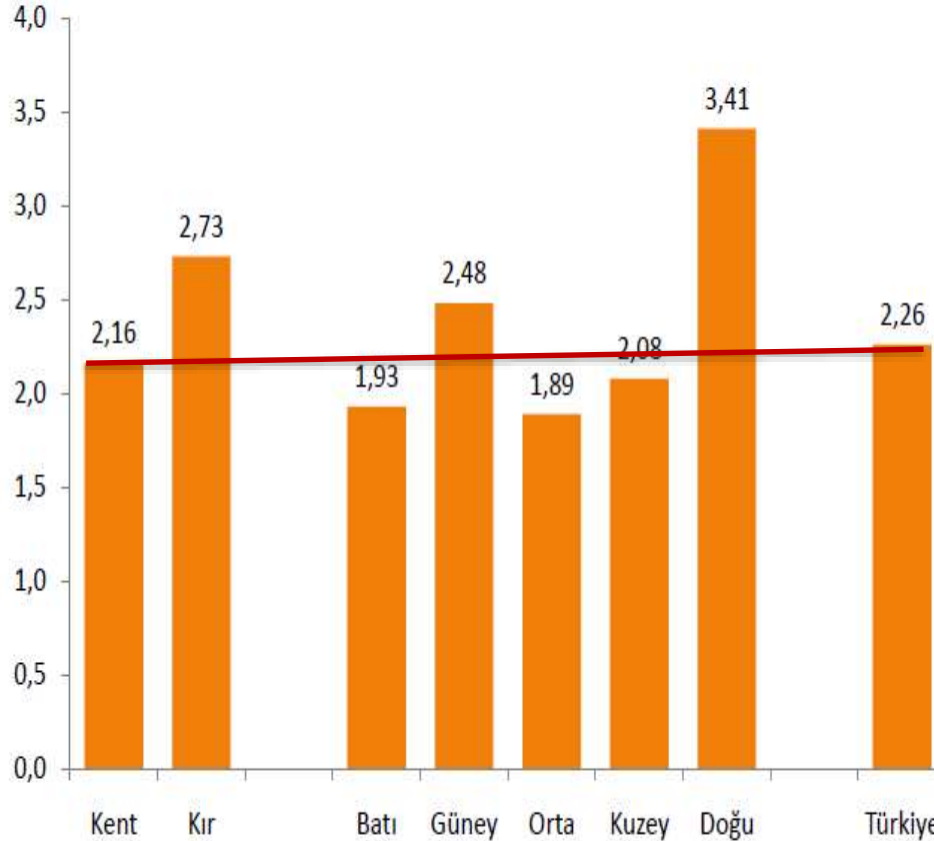
*(Dikkat; katsayısı yoktur, beklenen çocuk sayısı kestirimidir!)*

## Tamamlanmış Doğurganlık Hızı

Doğurganlık çağı sonundaki kadınların doğurdukları ortalama çocuk sayısıdır. Ülkemizde ~ 2.5'tir (TNSA 2008).

*(Dikkat; katsayısı yoktur, sahip olunan çocuk sayısı ortalamasıdır!)*

## 2013 TNSA, Toplam Doğurganlık Hızları. Toplam Doğurganlık Hızı



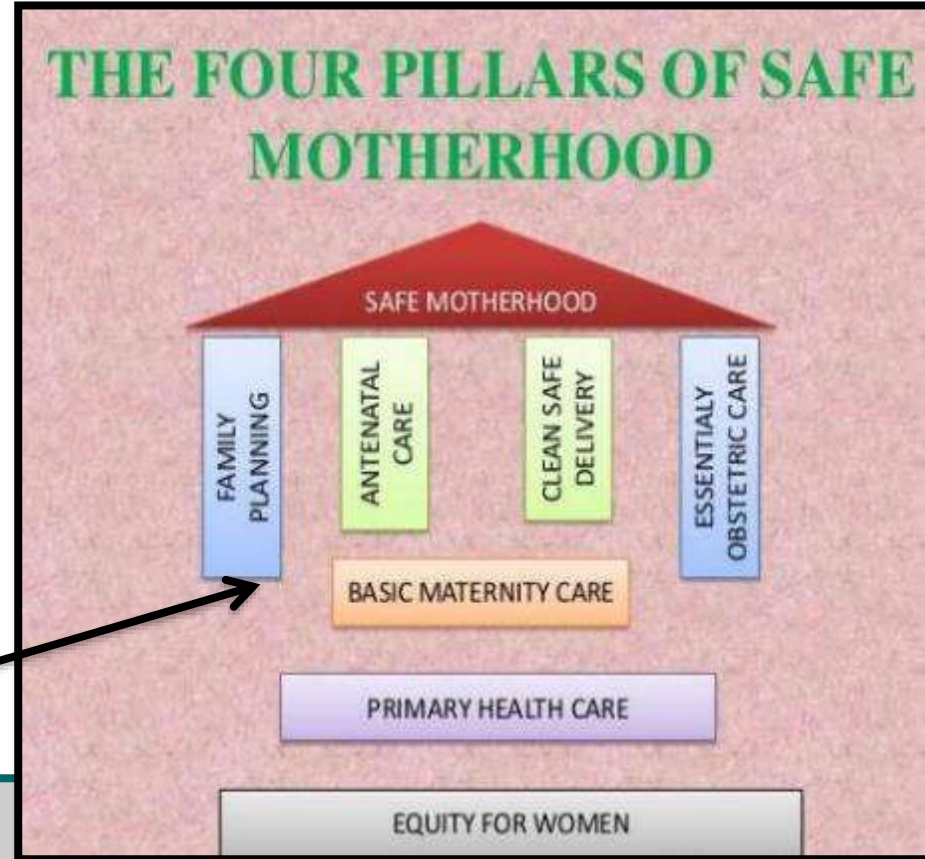
Batı, Orta ve Kuzey Anadolu'da veriler birbirine yakındır ve TR ortalamasının altındadır. Güney'de TR ortalamasının üzerindedir. Doğu'da ise TR ortalamasının 1,5 katını aşan bir TDH görülüyor. Doğurganlığı etkileyen etmenler açısından farkların nedenleri araştırılmalı ilk akla gelen **Aile Planlaması hizmetlerine erişim olanağı ve kadınların eğitim düzeyi**dir.

Çiftler, istediklerinden çok çocuk sahibi olmakta/buna zorlanmakta!  
**Her 3 çocuktan 1'i istemsizdir!**

*Etkin, yaygın, nitelikli, kolay erişilebilir*  
AP hizmetleri topluma yeterinde sunul(a)mamaktadır. **Anayasa m. 41**, bu hizmetlerin verilmesini emrediyor. Toplum, AP hizmetlerine erişebilirse **kullanıma hazırdır**. Ortalama 3 değil 2 çocuk istemektedir.

Bütün bu olumsuzluklar üzerine 1987'de DSÖ, **Anne ölümlerini azaltmak** için "**Güvenli Annelik Programı**"'nı başlattı. Bu Program ile anne ve bebekler hedeflenmektedir. Bu amaçla

**"Anne-Bebek Paketi"** geliştirilmiştir. Bu Paket, anne ve çocuk sağlığında girişim (*müdahale*) ve eylemleri yönlendiren, rehberlik yapan teknik bir araçtır. 4 kolondan 1'i **AİLE PLANLAMASI!**




# UNFPA 2013 Raporunu yayınladı

[www.unfpa.org](http://www.unfpa.org), 2013

**7+ milyarlık nüfus**  
**ve dünyanın olanaklarına**  
dikkat çekilen raporda;  
Dünya nüfusunun **7,2 milyar**  
olduğu, 2050 yılına dek  
9.1 milyara çıkmasının endişe  
ile beklendiği vurgulandı.

***People and possibilities  
in a world of 7+ billion!?***



***Çocukluk çağı  
annelikleri  
temel sorunsal!***



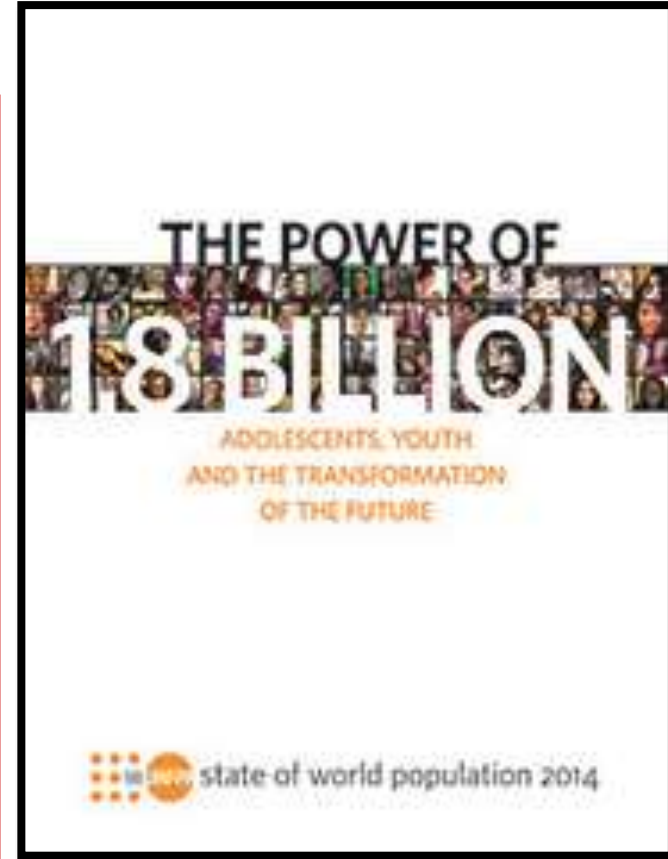
# UNFPA 2014 Raporu'nu yayınladı

[www.unfpa.org/swop](http://www.unfpa.org/swop), 2014

**7+ milyarlık nüfus**  
**ve dünyanın olanaklarına**

dikkat çekilen raporda;  
Dünya nüfusunun **7,3 milyar**  
olduğu, 2050 yılına dek  
9.1 milyara çıkmasının endişe  
ile beklendiği vurgulandı.

***People and possibilities  
in a world of 7+ billion!?***



***Dünyayı değiştirmede  
1,8 milyar ergenin –  
adolesanın gücü..***

# BMKP (UNDP) 2016 Verileri



- **BMKP** (BM Kalkınma Programı, **UNDP**)

"**2016 - İnsansal Gelişme Raporu**"na (İGR) göre (2014 verisi), **Türkiye** 186 ülke içinde 71.! Son 10 yılda önemli ilerleme yok gibi! Skor 0.767; 2015'te 0.761; 1980'de 0.492 idi.

- **BMKP** İnsansal Gelişme Raporu'nda, (*Human Development Index- HDI*) sağlık, sosyal güvenlik, eğitim, bilgi, düzgün yaşam standardı... konularında ortalama başarı ölçülüyor, Uluslararası sıralama yapılıyor. HDI – İGİ skoru hesaplanıyor.

([www.tr.undp.org/content/dam/turkey/docs/Publications/hdr/Turkey%20Explanatory%20Note.pdf](http://www.tr.undp.org/content/dam/turkey/docs/Publications/hdr/Turkey%20Explanatory%20Note.pdf), 23.12.15)


# UNFPA 2017 Raporunu yayınladı

<https://www.unfpa.org/press/state-world-population-2017>

**7,55 milyarlık nüfus  
ve dünyanın olanaklarına**

**dikkat çekilen raporda;**  
Dünya nüfusunun 2050 yılına  
dek 9.1 milyara çıkmasının  
endişe ile beklendiği  
vurgulandı.

***People and possibilities  
in a world of  
7,55 billion!?***



***"Worlds Apart:  
Reproductive Health  
and Rights in an  
Age of Inequality."***

## The State of World Population 2017

<https://www.unfpa.org/press/state-world-population-2017>

- **UNITED NATIONS, New York**--Unless **inequality** is urgently tackled and the poorest women empowered to make their own decisions about their lives, countries could face unrest and ***threats to peace*** and development, according the The State of World Population 2017, published today by **UNFPA**, the **United Nations Population Fund**.
- The costs of inequalities, including in sexual and reproductive health and rights, could extend to the entire global community's goals, adds the new UNFPA report, entitled, "***Worlds Apart: Reproductive Health and Rights in an Age of Inequality.***"

## The State of World Population 2017

<https://www.unfpa.org/press/state-world-population-2017>

- Unchecked **inequality** and failure to protect the *rights of poorest women* could undermine peace and world's development goals, new UNFPA report warns
- Only about half of the world's women hold paid jobs
- Globally, women earn 77 % of what men get
- 3/5 women worldwide lack maternity leave, many pay "**motherhood penalty**"

## The State of World Population 2017

<https://www.unfpa.org/press/state-world-population-2017>

- Unchecked **inequality** and failure to protect the *rights of poorest women* could undermine peace and world's development goals, new UNFPA report warns
- Only about half of the world's women hold paid jobs
- Globally, women earn 77 % of what men get
- 3/5 women worldwide lack maternity leave, many pay "**motherhood penalty**"

SEN HAMİLESİN??!!  
BU NASIL  
OLDU...??!!

Eğer sen bunu  
bilmiyorsan ben  
evlatlık  
olmalıyım



**UNFPA** PRESS RELEASE - 17 October 2017

## The State of World Population 2017

<https://www.unfpa.org/press/state-world-population-2017>

The costs of **inequalities**, including in sexual and reproductive health and rights, could extend to the entire global community's goals, adds the new UNFPA report, entitled,

***“Worlds Apart: Reproductive Health and Rights in an Age of Inequality.”***

Failure to provide reproductive health services, including family planning, to the poorest women can weaken economies and sabotage progress towards the ***number one sustainable development goal***, to **eliminate poverty**.




# UNFPA PRESS RELEASE - 17 October 2017

## The State of World Population 2017

<https://www.unfpa.org/press/state-world-population-2017>

Economic **inequality** reinforces and is reinforced by other inequalities, including those in women's health, where only a privileged few are able to control their fertility, and, as a result, can develop skills, enter the paid labour force and gain **economic power**.



***"Worlds Apart:  
Reproductive Health  
and Rights in an  
Age of Inequality."***

## The State of World Population 2017

<https://www.unfpa.org/press/state-world-population-2017>

“**Inequality** in countries today is not only about the haves and have nots,” UNFPA Executive Director Dr. Natalia Kanem says. “**Inequality** is increasingly about the cans and cannots.

Poor women who lack the means to make their own decisions about family size or who are in poor health because of inadequate reproductive health care dominate the ranks of the cannots.”

In most developing countries, ***the poorest women*** have the fewest options for family planning, the least access to antenatal care and are most likely to give ***birth without the assistance of a doctor or midwife.***

**UNFPA** PRESS RELEASE - 17 October 2017

## The State of World Population 2017

<https://www.unfpa.org/press/state-world-population-2017>

Limited access to family planning translates into **89 million unintended pregnancies and 48 million abortions** in developing countries annually. This not only harms women's health, but also restricts women's ability to join or stay in the **paid labour** force and move towards **financial independence**, the report argues. Lack of access to related services, such as affordable child care, also stops women from seeking jobs outside the home.

For women who are in the labour force, the absence of paid maternity leave and employers' discrimination against those who become pregnant amount to a **motherhood penalty**, forcing many women to choose between a career and parenthood.

**UNFPA** PRESS RELEASE - 17 October 2017

## The State of World Population 2017

<https://www.unfpa.org/press/state-world-population-2017>

“Countries that want to tackle ***economic inequality*** can start by tackling other inequalities, such as in reproductive health and rights, and tearing down social, institutional and other obstacles that prevent women from realizing their full potential,”

**The UNFPA report** recommends focusing on the furthest behind first, in line with the United Nations blueprint for achieving

***sustainable development*** and inclusive societies by 2030. The 2030

Agenda for Sustainable Development has “envisaged a better future, one where we collectively tear down the barriers and correct disparities,” the report states. “***Reducing all inequalities*** needs to be the aim. Some of the most powerful contributions can come from realizing... ***women’s reproductive rights.***”

# DÜNYADA DEMOGRAFİK DURUM-1

Ülkelerin hükümetlerinden alınan resmi verilere dayandırılan küresel istatistiklere göre,

***1.7.2011'de Dünya nüfusu 7 milyarı aştı!***

Yıllık kaba doğum hızı %020 ve yıllık nüfus artış hızı %012'dir (günlük 248 bin!; her gün bir İskenderun!).

Ortalama yaşam süresi yaklaşık 70 (E) ve 74 yıl (K) ve kadın başına ortalama çocuk sayısı (TFR) 2,5'tir.

Dünya nüfusunun yaklaşık % 15'ini oluşturan gelişmiş toplumlarda *kadın başına çocuk sayısı* (TFR) 2'nin altında, geri kalan toplumlarda 3'ün üstündedir.

# DÜNYADA DEMOGRAFİK DURUM-2

2011 yılı ortasında Dünya nüfusu 7 milyarı aştı. Bu gidişle, 2040-50 arasında nüfusun 10 milyar sınırına dayanacağını rahatlıkla / **endişeyle** söyleyebiliriz!

*Petrolün tümüyle bittiği, yaşam kaynaklarının daraldığı bir gezegenin bu kalabalığı kaldırabileceği çok kuşkuludur.*

İnsanlık ivedilikle, liberal-kapitalist ekonomik değerlerin sloganı “**sürdürülebilir kalkınma**” modellerini terk edip, “**sürdürülebilir yaşam biçimi**” arayışında olmalı.

2017’de Türkiye’de 81 milyon nüfusa ek 4 milyon Suriye-İrak’lı var. Nüfus yoğunluğu Dünyanın 2 katı; 108 kişi/km<sup>2</sup>!

# Günümüzde Dünya Nüfusu, Tarihin Hiçbir Döneminde Olmadığı Ölçüde Hızla Artmakta!





**Batı /Avrupa emperyalizminin**  
01.04.2018 [www.ahmetsaltik.net](http://www.ahmetsaltik.net)  
**Afrika'yi bıraktığı perişan ötesi(!) durum..**



# Dünya Ekonomik Forumu'ndan Yeni Gösterge : ***Kapsayıcı Kalkınma İndeksi***

Dünya Ekonomik Forumu'ndan önemli katkı, yeni geliştirilen bir sosyal gösterge : ***Kapsayıcı Kalkınma Endeksi***, ulusal ekonomileri salt gayri safi yurtiçi hasıla (GSYH) göstergesi ile değil, ***11 sosyal gösterge*** ile değerlendirmeyi amaçlıyor : ***Büyüme, kalkınma, kapsayıcılık, sürdürülebilirlik ve kuşaklar arası eşitlik*** ana başlıkları aracılığıyla ulusal gelir büyümesinin ötesinde daha gerçekçi ve anlamlı bir veri demeti sunulmakta.

***Büyüme, ne pahasına?***


(***World Economic Forum,***

[https:// www.weforum.org/reports/theinclusive- development-index-2018](https://www.weforum.org/reports/theinclusive-development-index-2018) ve  
<http://ahmetsaltik.net/2018/02/07/dunya-ekonomik-forumu-uyariyor/>

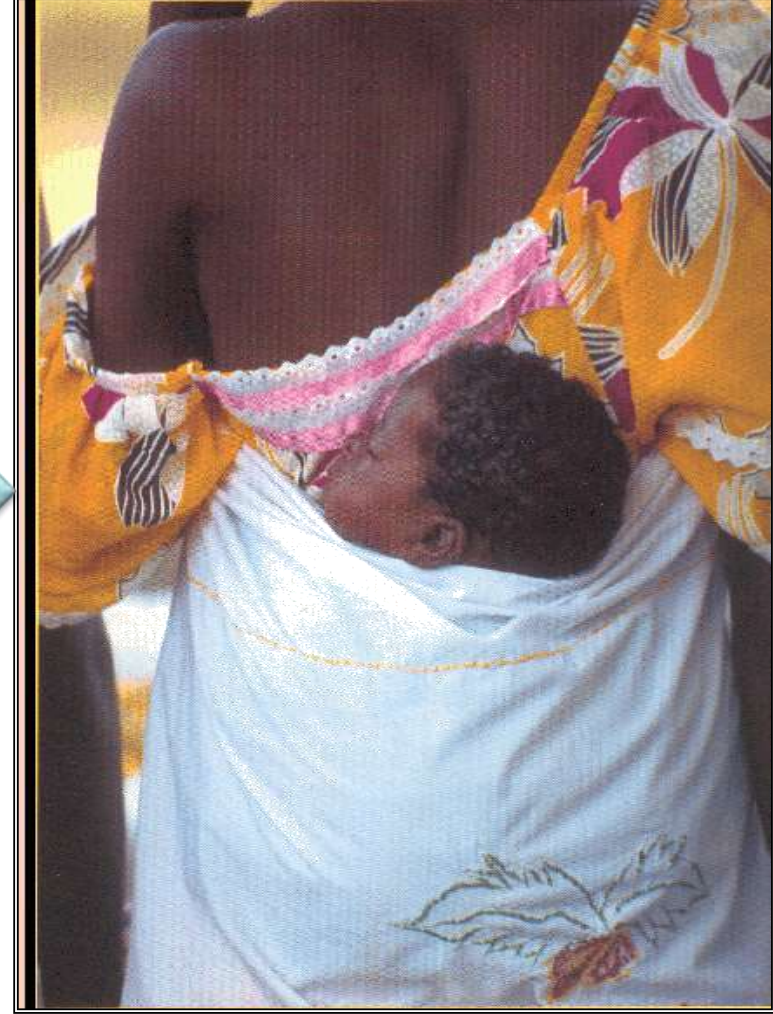
07.02.18)

WORLD  
ECONOMIC  
FORUM

COMMITTED TO  
IMPROVING THE STATE  
OF THE WORLD



# Küresel emperyalizmin fay hattı..



01.04.2018

[www.ahmetsaltik.net](http://www.ahmetsaltik.net)

58

# Healthy life expectancy (HALE) at birth

- **Healthy life expectancy (HALE)** is a form of health expectancy that applies disability weights to health states to compute the equivalent number of years of life expected to be lived in full health.

*Good health years*

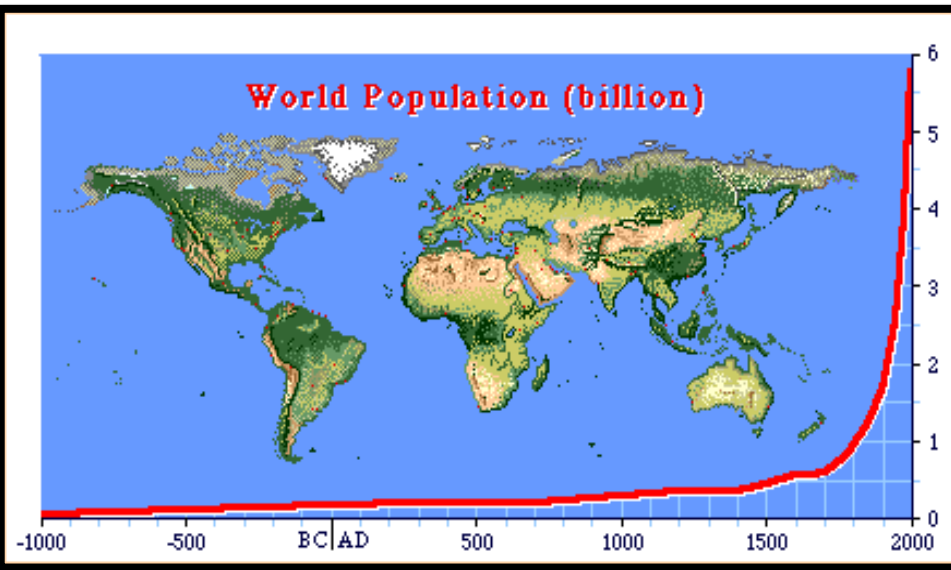
*poor health years*

- Overall, **global HALE** at birth in 2013 for males and females combined was 62 years, 7 years lower than total life expectancy at birth. In other words, *poor health* resulted in a loss of nearly 7 years of healthy life, on average globally. **Global HALE** at birth for females was only 4 years greater than that for males. In comparison, female life expectancy at birth was almost 5 years higher than that for males.

[http://www.who.int/gho/mortality\\_burden\\_disease/life\\_tables/hale\\_text/en/](http://www.who.int/gho/mortality_burden_disease/life_tables/hale_text/en/) 23.12.15


# Bunları biliyor muydunuz ??

- Dünyada her saat 17 237, her 10 saniyede 48
- Türkiye'de her gün 2752, her saat 115 her 10 dakikada 19 bebek doğduğunu?
- Dünya nüfusuna her gün 247 000 kişilik bir kentin, yılda 90 milyonluk bir Mısır vb. ülke nüfusunun eklendiğini ?!



<http://www.worldometers.info/world-population/>

*Dünya nüfusu her saniye nasıl korkunç çoğalıyor, görmek için lütfen tıklayınız..*



# DÜNYADA DEMOGRAFİK DURUM-1

Ülkelerin hükümetlerinden alınan resmi verilere dayandırılan küresel istatistiklere göre,

***1.7.2011'de Dünya nüfusu 7 milyarı aştı!***

Yıllık doğum hızı %020 ve yıllık nüfus artış hızı %011,5'tir (günlük 210 bin!; her gün bir İskenderun!).

Ortalama yaşam süresi yaklaşık 70 yıl ve kadın başına ortalama çocuk sayısı 2,8'dir.

Dünya nüfusunun yaklaşık % 15'ini oluşturan gelişmiş toplumlarda kadın başına çocuk sayısı 2'nin altında, geri kalan toplumlarda 3'ün üzerindedir.

# DÜNYADA DEMOGRAFİK DURUM-2

2011 yılı ortasında Dünya nüfusu 7 milyarı aştı. Bu gidişle, 2040-50 arasında nüfusun 10 milyar sınırına dayanacağını rahatlıkla / endişeyle söyleyebiliriz!

*Petrolün tümüyle bittiği, yaşam kaynaklarının daraldığı bir gezegenin bu kalabalığı kaldırabileceği çok kuşkuludur.*

İnsanlık ivedilikle, liberal kapitalist ekonomik değerlerin sloganı “**sürdürülebilir kalkınma**” modellerini terk edip, “**sürdürülebilir yaşam biçimi**” arayışında olmalı.

2013 için Türkiye’de 80+ milyon olan gerçek nüfus, **TÜİK** tarafından ne yazık ki 76,6 milyon verilmektedir?!

# ***Yoksulluk ve Nüfus Artışı-1***

[www.unfpa.org/publications/detail.cfm?ID=138&filterListType=3](http://www.unfpa.org/publications/detail.cfm?ID=138&filterListType=3), 22.05.08

**Poverty** has taken centre stage in development ever since it was raised as a priority global issue in the International Conferences in the 1990s and culminating in the ***Millennium Summit*** in September 2000 when world leaders pledged to achieve the ***Millennium Development Goals*** (MDGs)...

# ***Yoksulluk ve Nüfus Artışı-2***

[www.unfpa.org/publications/detail.cfm?ID=138&filterListType=3](http://www.unfpa.org/publications/detail.cfm?ID=138&filterListType=3), 22.05.08

## ***...Millennium Development Goals***

(MDGs), including the overarching goal of cutting poverty in half by 2015.

The United Nations has been given an important role in ensuring integrated and coordinated assistance to developing countries in their efforts to reduce **poverty** and in their pursuit of the MDGs.



# ***Yoksulluk ve Nüfus Artışı -3***

[www.unfpa.org/publications/detail.cfm?ID=138&filterListType=3](http://www.unfpa.org/publications/detail.cfm?ID=138&filterListType=3), 22.05.08

In this respect, **UNFPA** can play an important part in helping to achieve *poverty reduction* given the many links between poverty on one hand and population dynamics and structure, reproductive health, and *women's empowerment* on the other, as discussed widely in this report....

# ***Yoksulluk ve Nüfus Artışı -4***

[www.unfpa.org/publications/detail.cfm?ID=138&filterListType=3](http://www.unfpa.org/publications/detail.cfm?ID=138&filterListType=3), 22.05.08

.... This report is based on an edited selection of presentations made at the Consultation organized by **UNFPA** in Princeton, New Jersey during September 30 - October 2, 2002 to discuss the linkages between population, reproductive health, gender and **poverty**. The report reflects current thinking on the on-going dialogue on the above themes.

# DÜNYA NÜFUSU, 2011 ORTASINDA 7 MİLYARI AŞTI!

Nüfusun en hızlı büyüdüğü Afrika'da, yüzyılın ortalarına dek 2 milyar insan yaşıyor olacak. Yani günümüzden 2 kat çok. Oysa Afrika ülkelerinin birçoğunda insanlar daha şimdiden yeterli ve dengeli beslenemiyor. **Hızlı nüfus artışı, yoksulluk getiriyor.**

**Alman Dünya Nüfusu Vakfı, aile planlaması** ile Sahra güneyinde nüfus artışının 1/5 düşürülebileceğini söylüyor. Gelişmekte olan ülkelerde etkin **doğum kontrol yöntemleri** hakkında yeterli bilgisi olmayan **75 milyon kadın, her yıl, istemeden gebe kalıyor!** **Oysa doğurganlığını denetlemek kadının temel hakkı. Ölümü göze alarak düşük yapamayan doğuruyor.** **Kürtaj istenmiyorsa AİLE PLANLAMASI tek yol.**

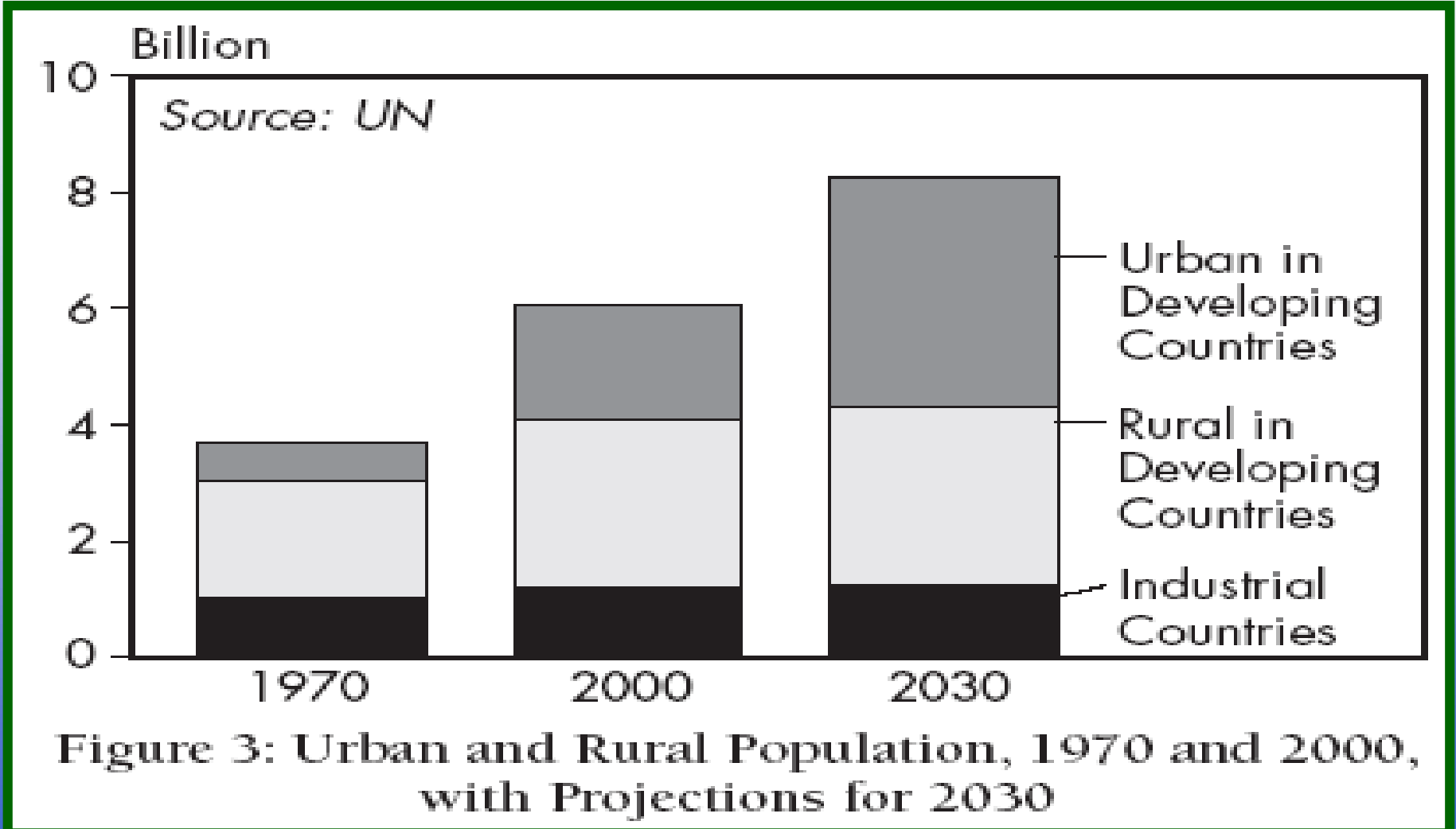
# **AİHM: Kürtaj yasağı, kadın hakları ihlali!**

***Avrupa İnsan Hakları Mahkemesi (AİHM),  
kürtaj yasağının kadın haklarının ihlali  
olduğuna karar verdi.***

Avrupa İnsan Hakları Sözleşmesi'nin (AİHS)  
'özel yaşamı koruma'yı güvence altına alan  
8. maddesi ile 'işkence ve kötü muameleyi'  
yasaklayan 3. maddenin ihlal edildiğine hükmetti.  
(Mayıs 2012)

**Kürtaj istenmiyorsa  
AİLE PLANLAMASI tek yol!**

# Yoksul ülkelerde özellikle kentsel nüfus hızla çoğalıyor..

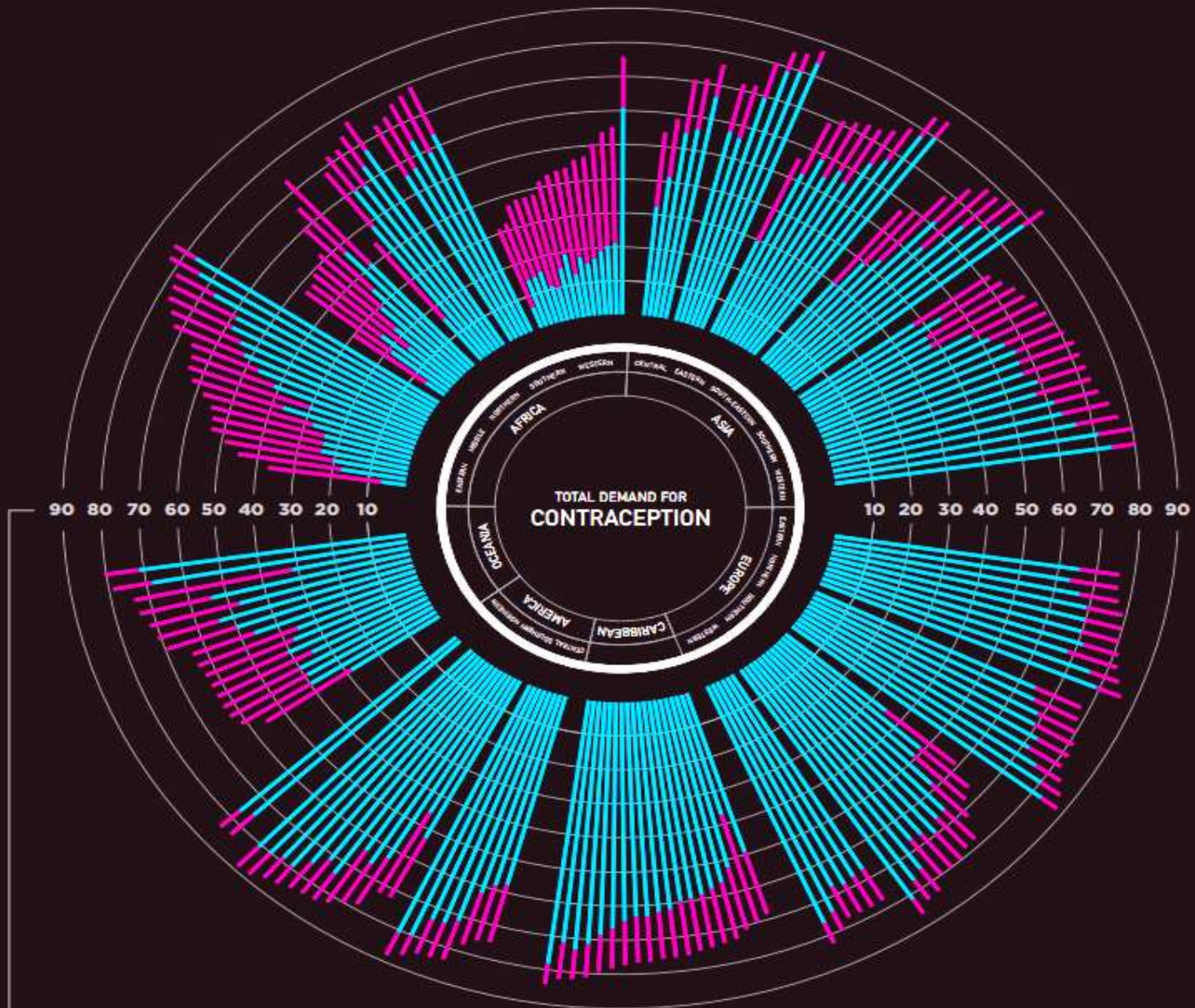


# 8 çocuklu ailelerden yalnızca biri..



**Çıplak amaç : Toplumun kalabalık, niteliksiz bir “sürü” ye dönüştürmek !?**

<b>Indicators..</b>	<b>2000</b>	<b>2005</b>	<b>2010</b>	<b>2015</b>	<b>2020</b>
Population (thousands)	<b>66 668</b>	<b>71 209</b>	<b>75 145</b>	<b>79 004</b>	<b>82 887</b>
Male population X 1000	<b>33 676</b>	<b>35 913</b>	<b>37 840</b>	<b>39 726</b>	<b>41 611</b>
Female population X 1000	<b>32 992</b>	<b>35 296</b>	<b>37 305</b>	<b>39 279</b>	<b>41 276</b>
Population sex ratio (males per 100 females)	<b>102.1</b>	<b>101.7</b>	<b>101.4</b>	<b>101.1</b>	<b>100.8</b>
Percentage aged 0-4 (%)	<b>10.7</b>	<b>9.3</b>	<b>8.3</b>	<b>8.0</b>	<b>7.9</b>
Percentage aged 5-14 (%)	<b>19.4</b>	<b>19.8</b>	<b>18.1</b>	<b>16.1</b>	<b>15.1</b>
Percentage aged 15-24 (%)	<b>20.3</b>	<b>17.5</b>	<b>17.0</b>	<b>17.7</b>	<b>16.2</b>
Percentage aged 60 or over (%)	<b>8.4</b>	<b>8.9</b>	<b>9.7</b>	<b>10.9</b>	<b>12.4</b>
Percentage aged 65 or over (%)	<b>5.8</b>	<b>6.2</b>	<b>6.5</b>	<b>7.2</b>	<b>8.2</b>
Percentage aged 80 or over (%)	<b>0.6</b>	<b>0.8</b>	<b>1.1</b>	<b>1.3</b>	<b>1.4</b>
Percentage of women aged 15-49 (%)	<b>54.0</b>	<b>53.4</b>	<b>54.3</b>	<b>54.2</b>	<b>53.2</b>
Median age (years)	<b>24.9</b>	<b>26.8</b>	<b>28.8</b>	<b>30.6</b>	<b>31.8</b>
Population density (per sq. km)	<b>86</b>	<b>91</b>	<b>96</b>	<b>101</b>	<b>106</b>



Percentage of married or in-union women of reproductive age

Want to prevent pregnancy but not using contraception

Contraceptive use



# **AİHM: Kürtaj yasağı, kadın hakları ihlali!**

*Avrupa İnsan Hakları Mahkemesi (AİHM),  
kürtaj yasağının kadın haklarının ihlali  
olduğuna karar verdi.*

Avrupa İnsan Hakları Sözleşmesi'nin (AİHS)  
'özel yaşamı koruma'yı güvence altına alan  
8. maddesi ile 'işkence ve kötü muameleyi'  
yasaklayan 3. maddenin ihlal edildiğine hükmetti.  
(Mayıs 2012)

**Kürtaj istenmiyorsa**  
**AİLE PLANLAMASI tek yol!**

# DÜNYA

# TÜRKİYE


## NÜFUS




## TOPRAK, SU



## ENERJİ

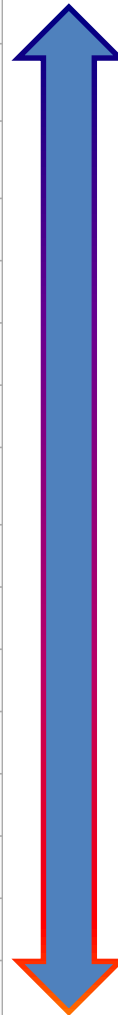


## Dünya ticaretindeki pay



# World population characteristics-7

Overall rank	Country	Overall life expectancy
1	<a href="#">Japan</a> 	83
1	<a href="#">Switzerland</a>	83
1	<a href="#">San Marino</a>	83
4	<a href="#">France</a>	82
4	<a href="#">Andorra</a>	82
4	<a href="#">Spain</a>	82
4	<a href="#">Monaco</a>	82
4	<a href="#">Luxembourg</a>	82
4	<a href="#">Italy</a>	82
4	<a href="#">Singapore</a>	82
4	<a href="#">Australia</a>	82
4	<a href="#">Israel</a>	82
4	<a href="#">Sweden</a>	82
4	<a href="#">Canada</a>	82
4	<a href="#">Iceland</a>	82
4	<a href="#">Qatar</a>	82



Country	Life expectancy at birth (years)
•Swaziland	31.9
•Angola	38.2
•Zambia	38.63
•Lesotho	40.4
•Mozambique	41.18
•Sierra Leone	41.24
•Liberia	41.8
•Djibouti	43.37
•Malawi	43.82
•Central African Republic	44.5

# KALABALIK NÜFUS MU, NİTELİKLİ NÜFUS MU?

*Çağımızda, ülke nüfusunun sayısal büyüklüğü, tek başına, o ülkenin gücünün yeterli göstergesi değildir. Gelişen teknoloji, nüfusun yapısının ve niteliğinin önemini öne çıkarmıştır. Nüfusun büyüklüğü ve özellikleri ekonominin sektörel yapısını ve büyüme oranını etkilemektedir.*

**Örn. kalabalık ordular küçülmekte, teknik yetenekleri artırılmaktadır.**

# ACI GERÇEKLER..

Dünyada yılda yaklaşık 600 000 kadın gebelik, doğum ya da loğusalık döneminde doğrudan veya dolaylı olarak doğurganlığa bağlı nedenlerle yaşamını yitirmektedir. Bu rakan her 95 ölümden 1'idir!

Dünyada her yıl yaklaşık 20 milyon kadın, doğurganlıkla ilgili olaylar sonucu süregen hasta ya da engelli kalmaktadır. .





**Dünyada Her Gün**

**1 Dakikada**

**Gebeliğe bağlı nedenlerle**

**1 Kadın**

**ÖL-dürül-MEKTEDİR !!!!**



Bir bölgede 1 yıl içinde  
anne ölümü sayısı

$$\text{Ana Ölüm Oranı (AÖÖ)} = \frac{\text{Bir bölgede 1 yıl içinde anne ölümü sayısı}}{\text{Aynı bölgede aynı yıl içinde canlı doğum sayısı}} \times k^*$$

\*  $k = 100\ 000$  (*E-05; üstel gösterimle yüz binde..*)

Ülkemizde **AÖÖ yüz binde 14.7'dir, 14,7E-05 (2015).**

Gelişmiş ülkelerde bu oran yüz binde 5'in altındadır.

Böyle giderse katsayı «milyonda» olacak. ***Öbür***

***yandan doğurganlık azaltılmak zorunda.. Dünya ve***

***Türkiye hızla, anlamsız ve tehlikeli biçimde ürüyor!***



# GEBELİĞE BAĞLI ÖLÜM ORANI ANNE ÖLÜM ORANI

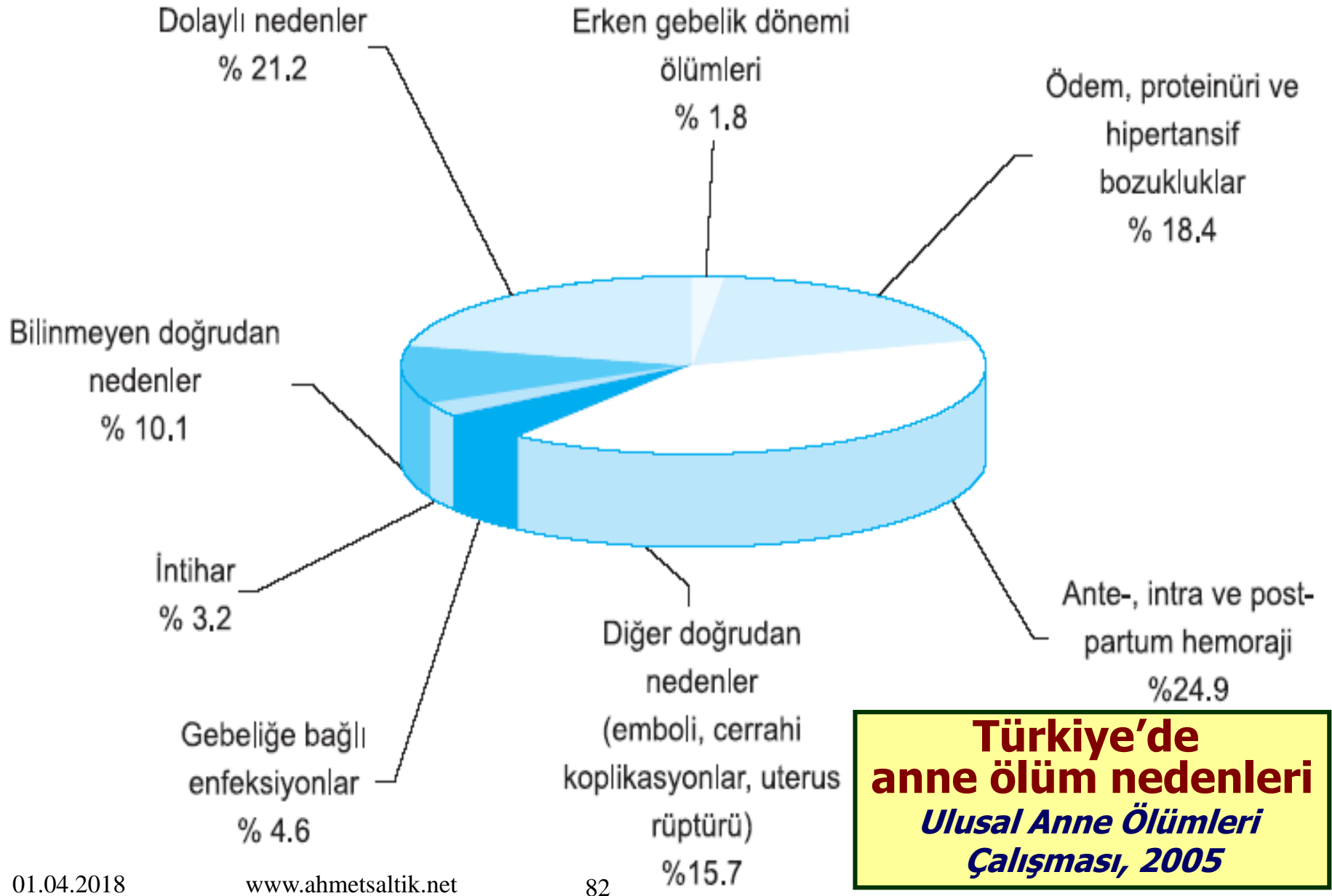
Türkiye'de (2005) **gebeliğe bağlı ölüm oranı** 100,000 canlı doğumda **38.3** ( $\pm 2.8$ ) olarak bulunmuştur. Batı Anadolu'da en düşük (12.4), Kuzeydoğu Anadolu'da en yüksek düzeydedir (93.3).

## **Anne ölüm oranı**

**Türkiye için 100,000 canlı doğumda 14,7'dir.** En düşük düzeyle Doğu Karadeniz (9.4) ve en yüksek düzeyle Orta Anadolu (19.8) bölgeleri öne çıkmaktadır.

(Sağlık Bakanlığı 2015; <http://www.saglik.gov.tr/TR/dosya/1-107917/h/yillik.pdf>)





**Türkiye'de  
anne ölüm nedenleri**  
*Ulusal Anne Ölümleri  
Çalışması, 2005*



## Genel Doğurganlık Hızı (GDH)

Doğurganlık çağındaki (15-49 yaş) her bin kadının bir yılda doğurduğu çocuk sayısıdır. Ülkemiz için bu hız ~ ‰ 80'dir.

## Yaş Özel Doğurganlık Hızı

Farklı toplumların doğurganlık düzeylerinin karşılaştırılmasında, aynı toplum içinde farklı zamanlardaki doğurganlık düzeyindeki değişimi izlemede veya aile planlaması hizmetlerinin etkinliğini değerlendirmede kullanılan bir ölçüttür.



## Malnütrisyon Hızı (0-4 yaş dilimi için) :

Ailenin ekonomik gücü, annenin eğitim düzeyi ve çocuk bakımı konusundaki bilgi durumu hakkında fikir verir.

Yaşa Göre Boy İndeksi : Normalin 2 SS (St. Sapma) altında oluşu, süregen (*kronik*) beslenme (*protein*) yetersizliği verisidir (*bodurluk = stunted*).

2013 TNSA sonuçlarına göre 5 yaş altında

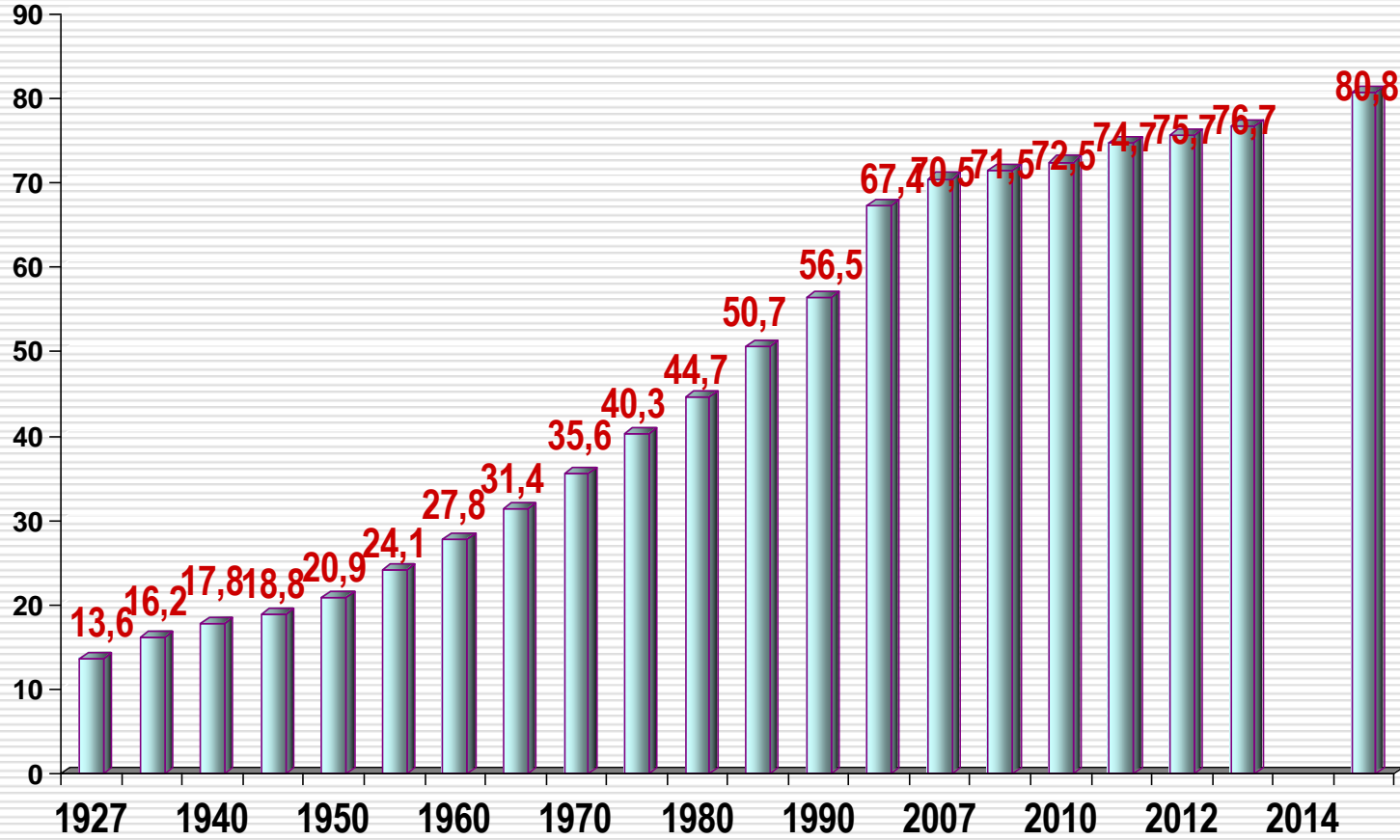
her 10 çocuktan 1'i bodurdur (*stunted*) (%9,5)!

<b>Indicators ....</b>	<b>2000-05</b>	<b>2005-10</b>	<b>2010-15</b>	<b>2015-20</b>
Population change per year x 1000	908	787	772	776
Births per year, both sexes combined (thousands)	1 387	1 293	1 313	1 355
Deaths per year, both sexes combined (thousands)	428	456	491	529
Population growth rate (%)	1.32	1.08	1.00	0.96
Crude birth rate (per 1,000 populat.)	20.1	17.7	17.0	16.7
Crude death rate (per 1,000 populat.)	6.2	6.2	6.4	6.5
Total fertility rate (children per woman)	2.30	2.10	2.10	2.10
Net reproduction rate (per woman)	1.06	0.98	0.99	0.99
Infant mortality rate (per 1,000 births)	38.5	33.1	27.7	24.1
Life expectancy at birth, both sexes combined (years)	70.5	71.7	72.9	73.9
Life expectancy at birth, males	68.0	69.2	70.4	71.4
Life expectancy at birth, females	73.2	74.4	75.6	76.6

# Toplam Nüfus Büyüklüğü

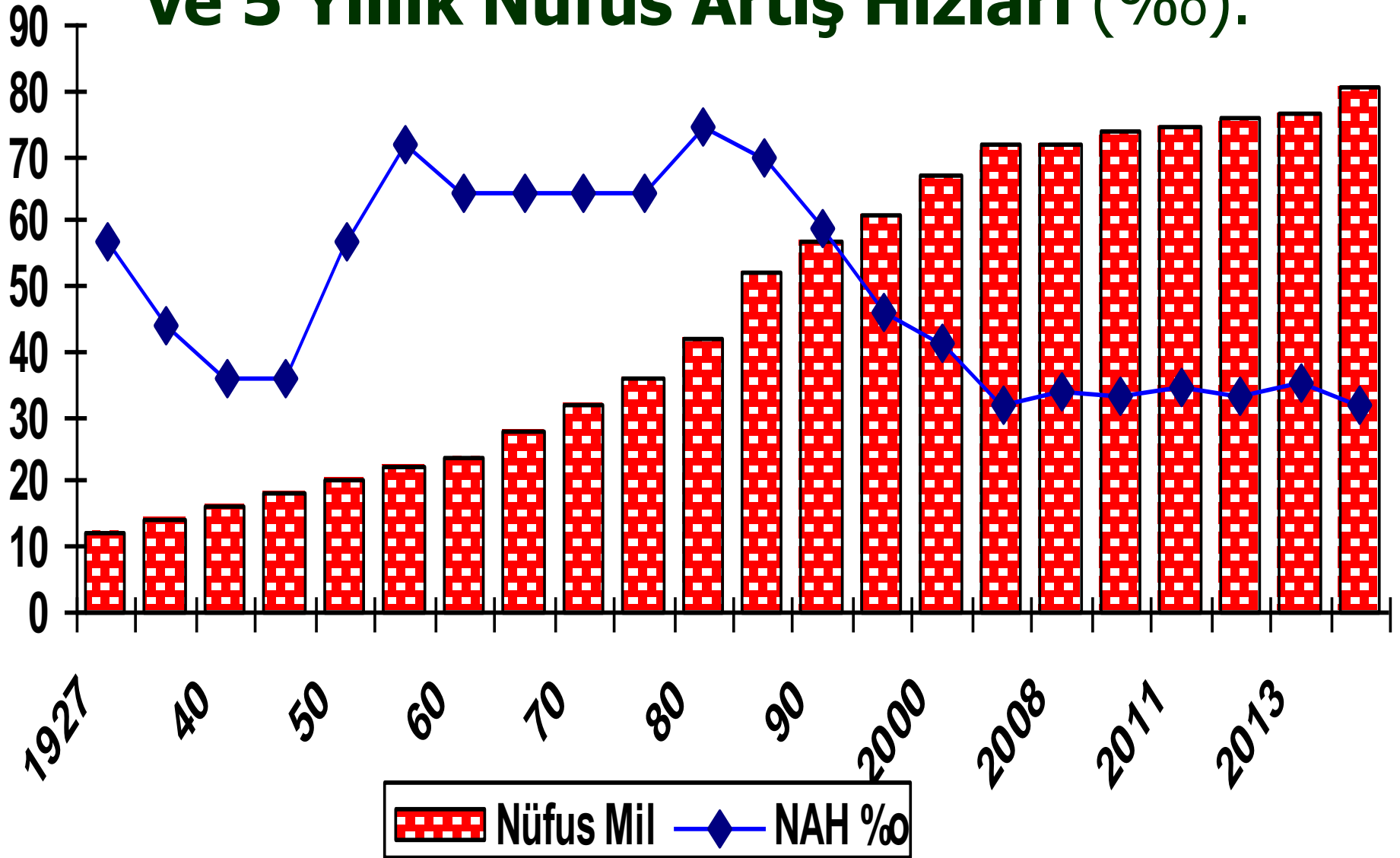
## 1927-2017

Milyon

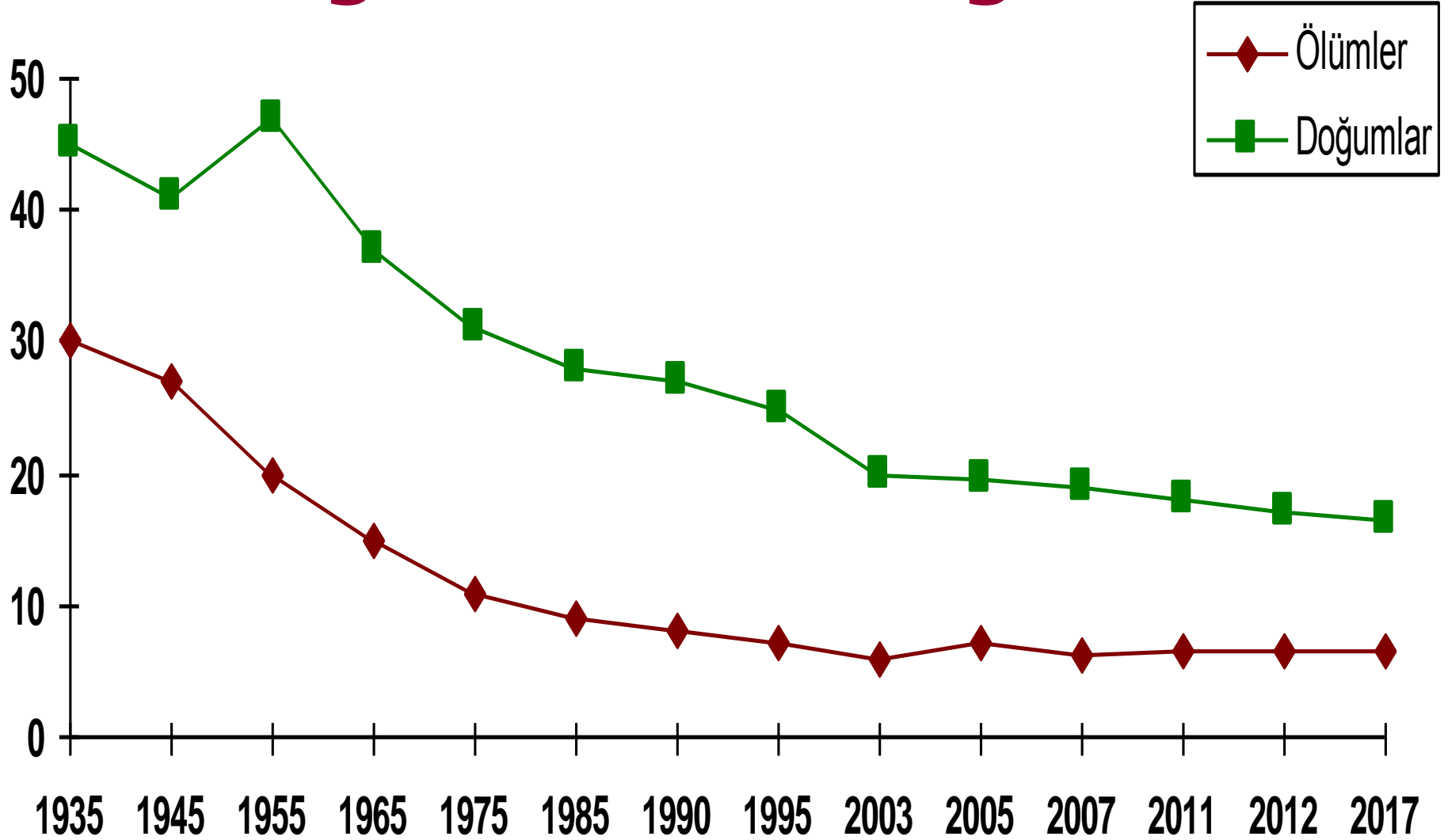


Sayın yılına

# Sayım Yıllarına Göre Türkiye Nüfusu ve 5 Yıllık Nüfus Artış Hızları (‰).



# Türkiye'de Son 82 Yılın Doğum ve Ölüm Eğrileri.



# Nüfusun kimi nitelikleri-1

---

- Çocuk yaş dilimindeki nüfus oranı azaldı.
- Türkiye'de 15-64 yaş diliminde yer alan çalışma çağındaki nüfusun oranı 2012'de %67,6 iken, geçen yıl 0,1 puan artışla %67,7'ye (51 926 356 kişi) yükseldi.
- Çocuk yaş dilimindeki (0-14) nüfusun oranı ise % 24,6'ya (18 849 814 kişi) gerilerken, 65 + yaştaki nüfus oranı %7,7'ye (5 891 694 kişi) yükseldi.

<http://www.ahaber.com.tr/gundem/2014/01/29/iste-turkiyenin-nufusu>, 28.11.14

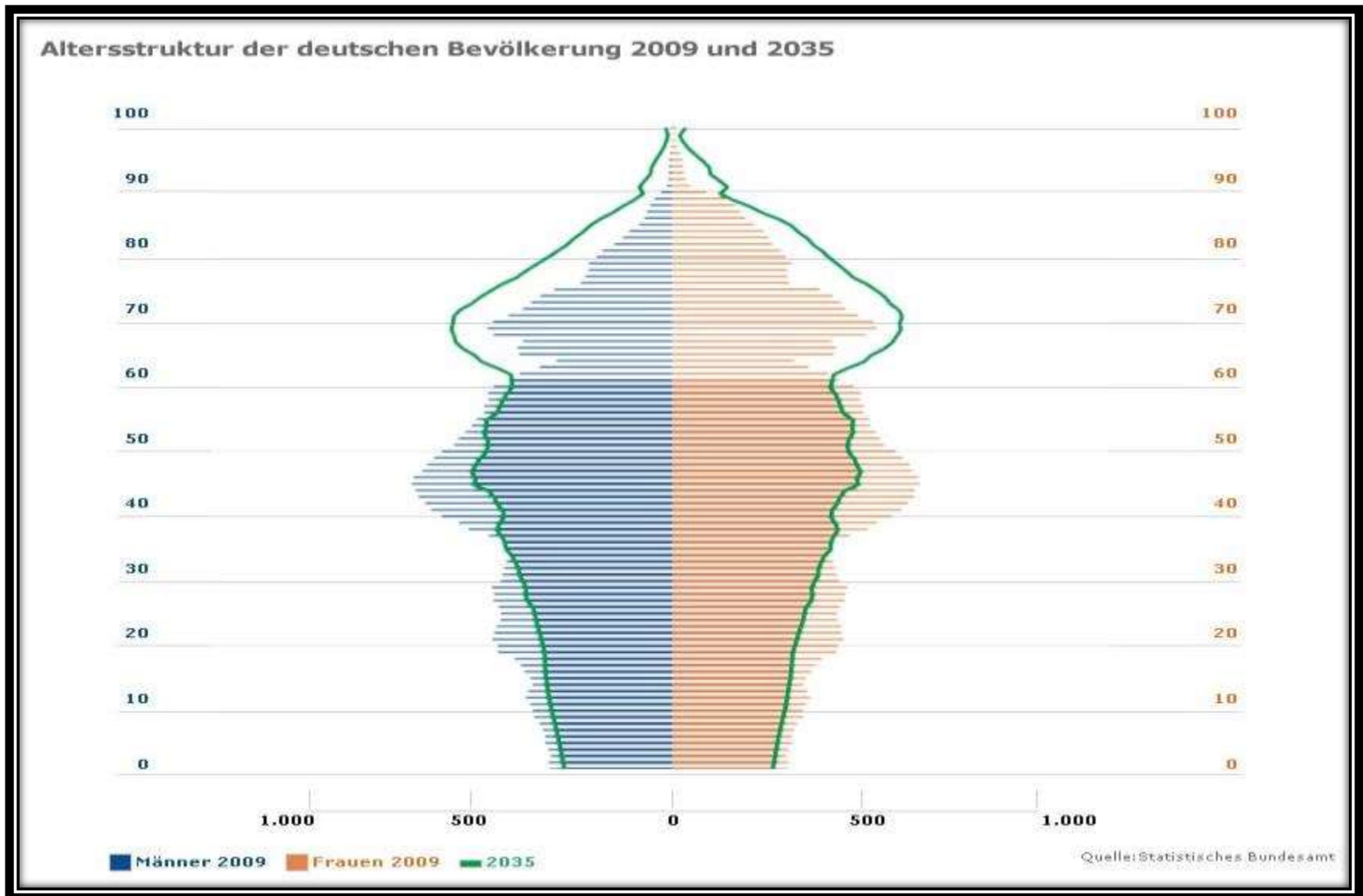


# Nüfusun kimi nitelikleri-2

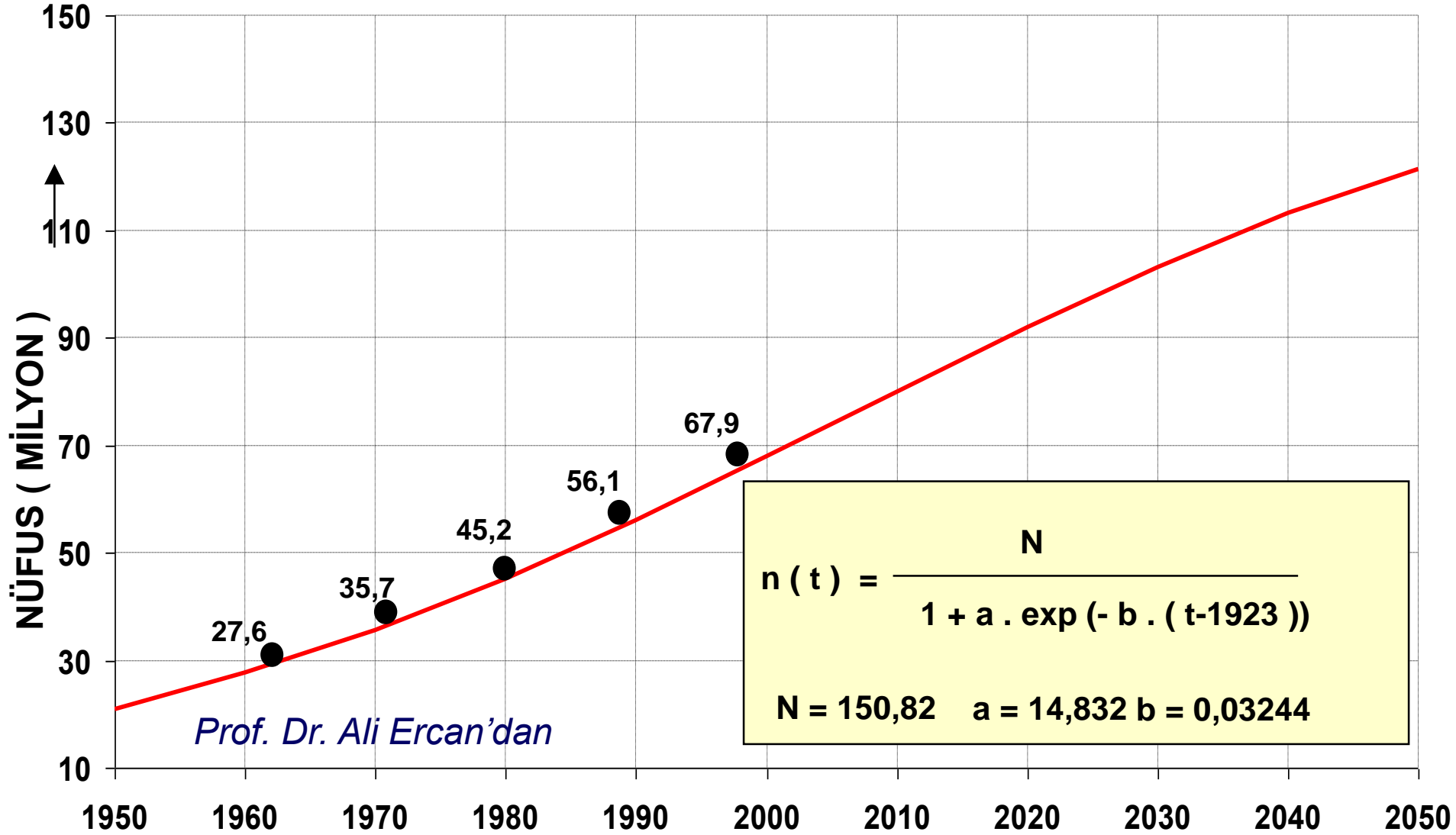
- Nüfus yoğunluğu olarak tanımlanan «1 km<sup>2</sup>'ye düşen kişi sayısı", 2012 yılına göre 2 kişi artarak 100 kişi oldu. İstanbul, km<sup>2</sup>'ye düşen 2725 kişiyle nüfus yoğunluğunun en yüksek olduğu il. Bunu sırasıyla; 464 kişiyle Kocaeli, 338 kişiyle İzmir, 270 kişiyle Gaziantep ve 263 kişiyle Bursa izledi. Nüfus yoğunluğu en az olan il, km<sup>2</sup>'ye düşen 11 kişiyle Tunceli olarak gerçekleşti.
- Yüzölçümü bakımından ilk sırada yer alan Konya'nın nüfus yoğunluğu 53, en küçük yüzölçümüne sahip Yalova'nın nüfus yoğunluğu ise 260 kişi / km<sup>2</sup> oldu.
- Dünya ortalaması 7,3 milyar / 144 milyon km<sup>2</sup> = 50 kişi..

<http://www.ahaber.com.tr/gundem/2014/01/29/iste-turkiyenin-nufusu>, 28.11.14

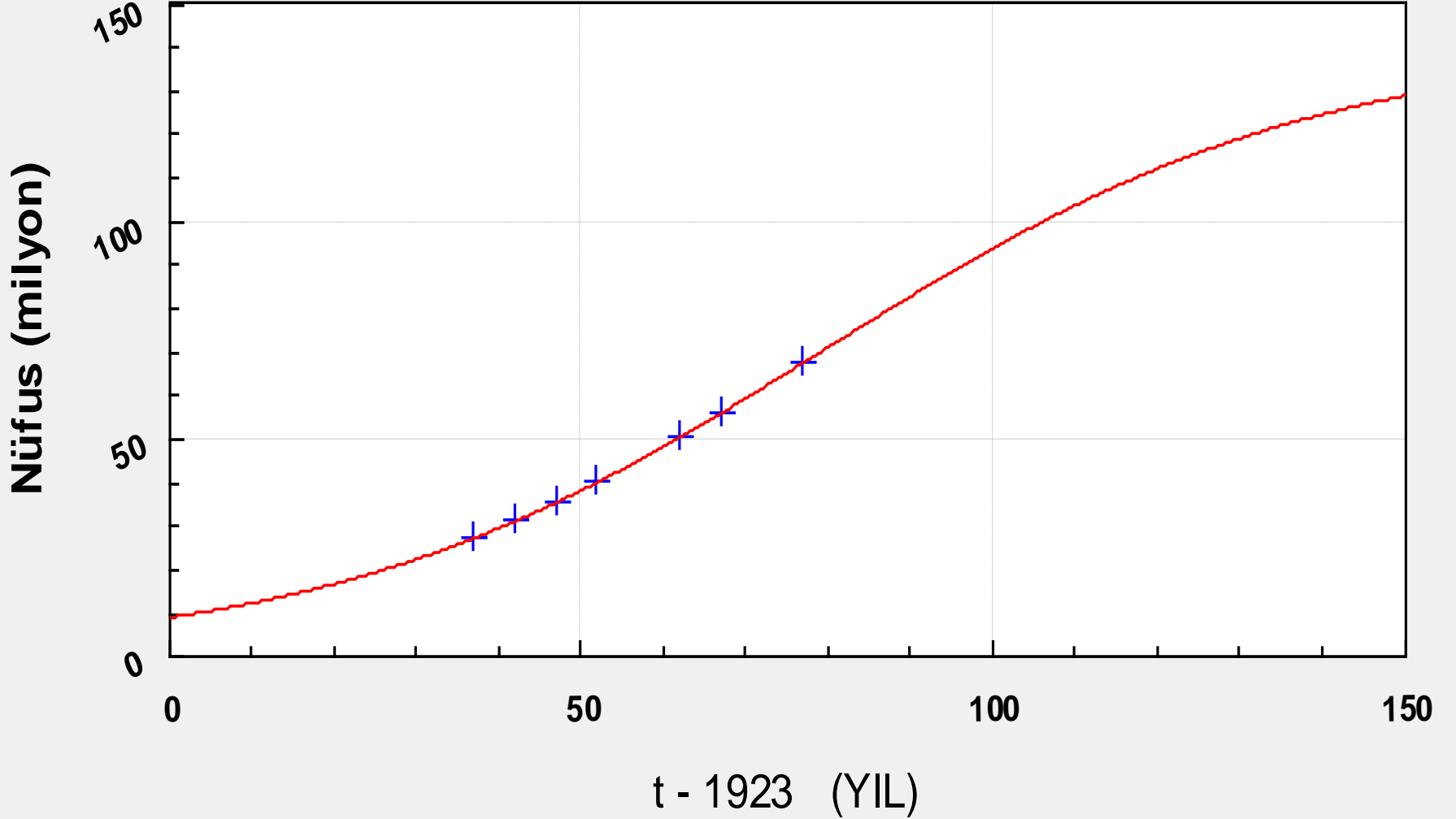
# Almanya nüfusu 2009→2035



# TÜRKİYE'de NÜFUS GELİŞİMİ



# Türkiyenin Nüfusu

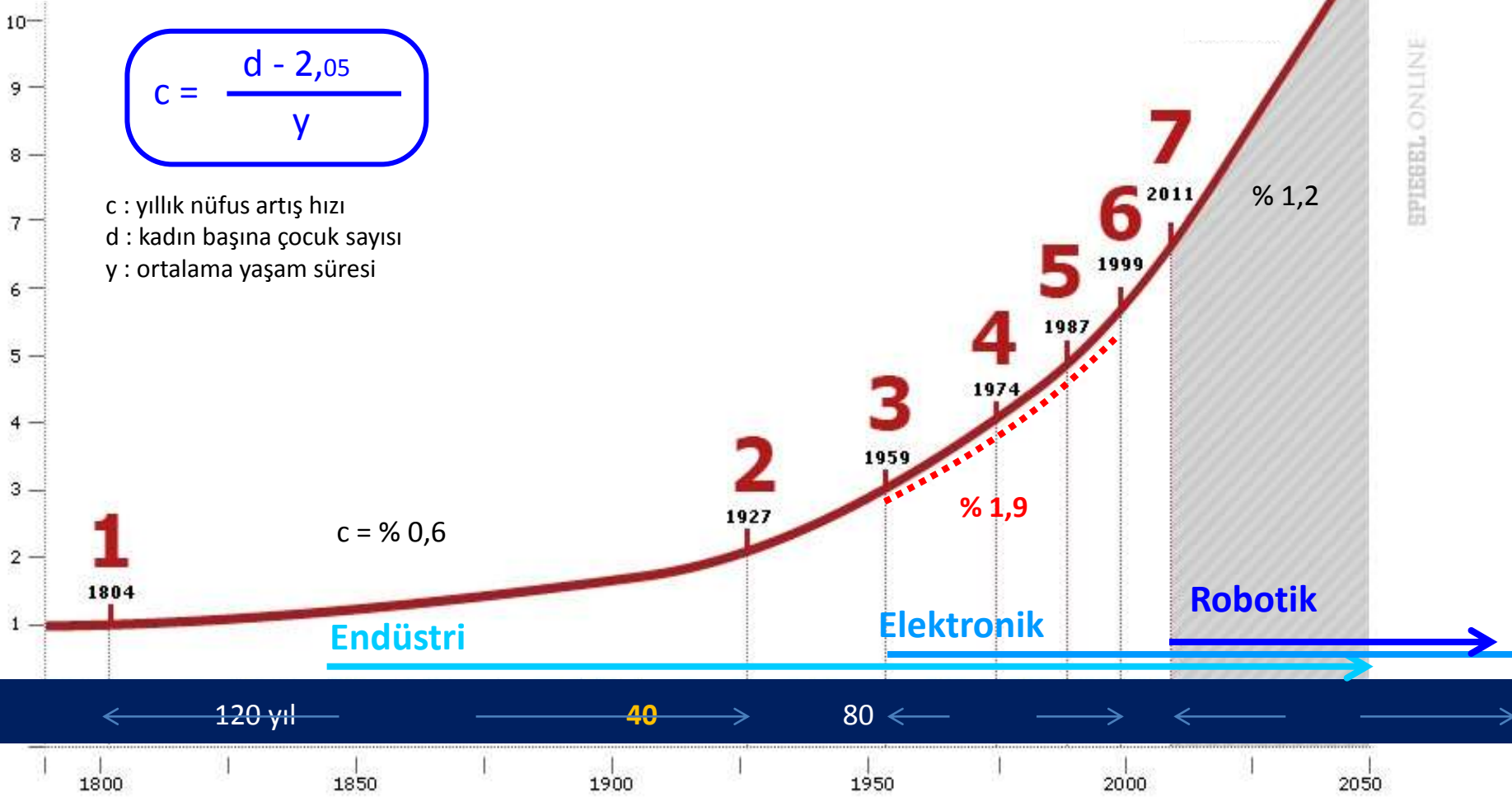


# Dünya Nüfusunun Gelişimi

Milyar

$$c = \frac{d - 2,05}{y}$$

c : yıllık nüfus artış hızı  
d : kadın başına çocuk sayısı  
y : ortalama yaşam süresi



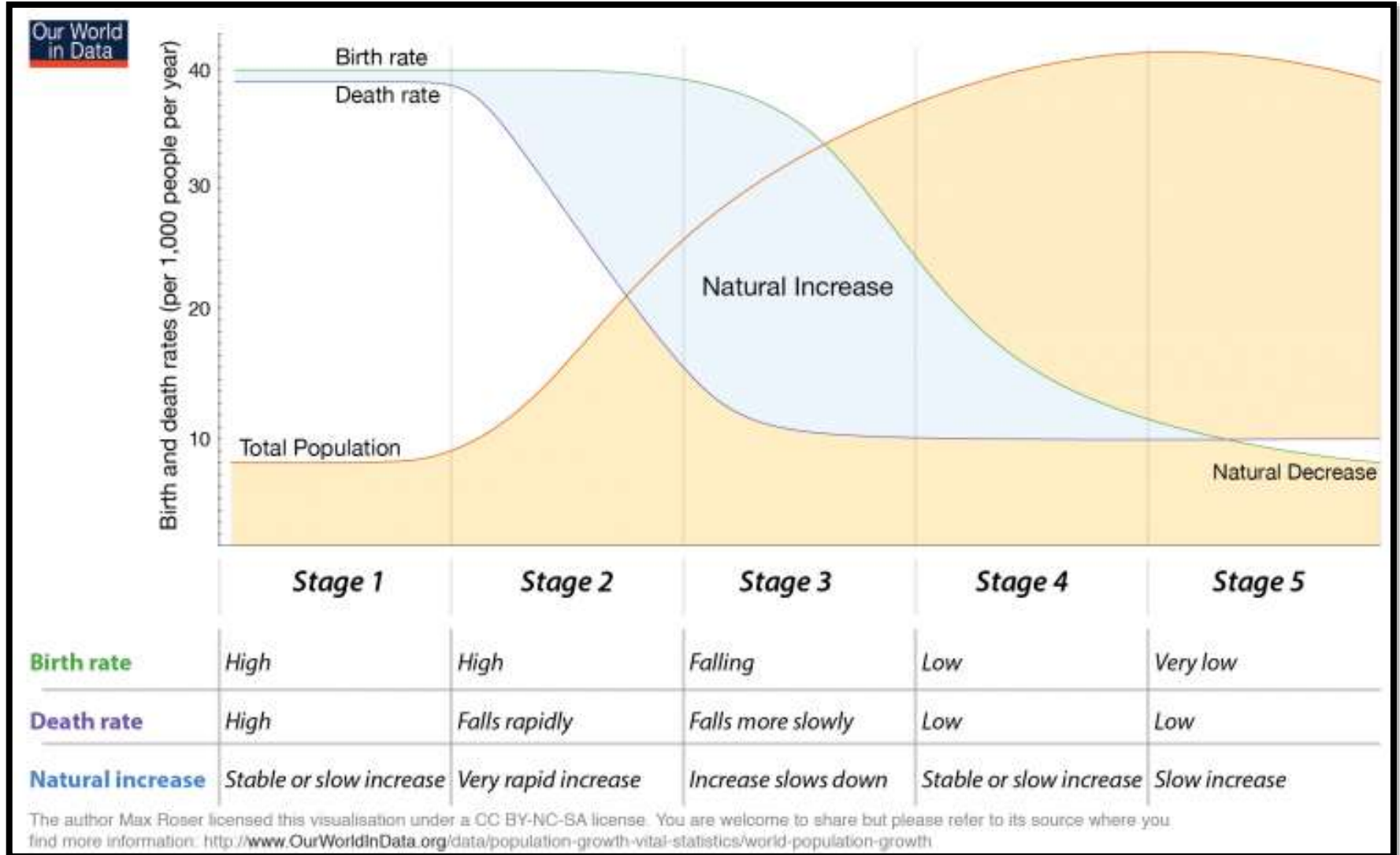
\*

Prof. D. Ali Ercan'dan

Quelle: UNFPA

# 5 Demografik Dönüşüm Aşaması

*The five stages of the demographic transition – Max Roser*

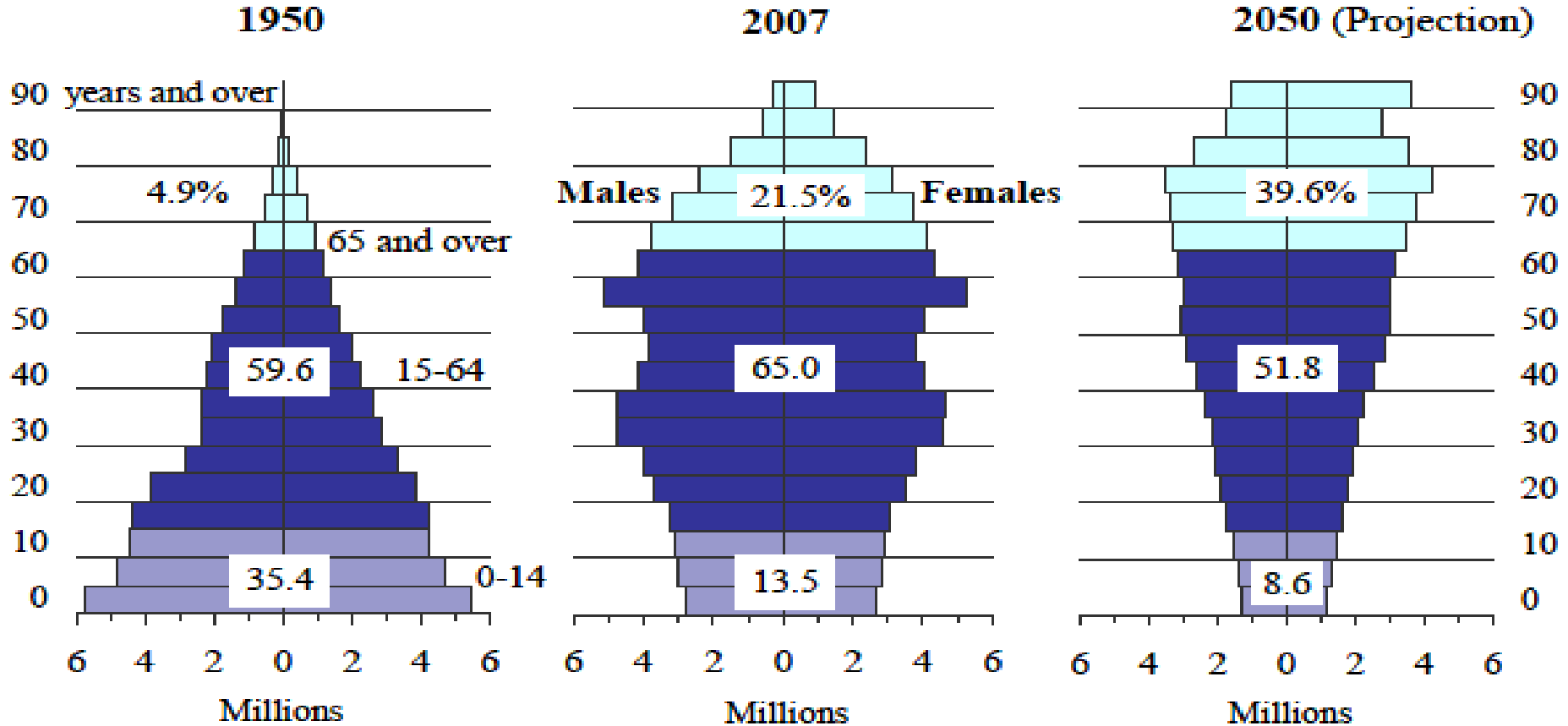


<http://ourworldindata.org/data/population-growth-vital-statistics/world-population-growth/>

# Dünya çoğalıyor ve yaşlanıyor!

Figure 2.3

## Changes in the Population Pyramid

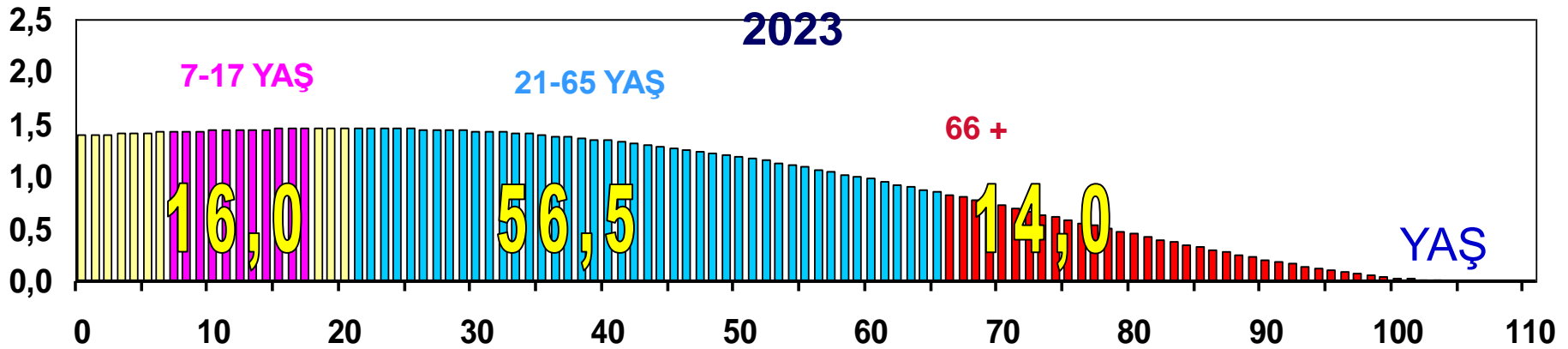
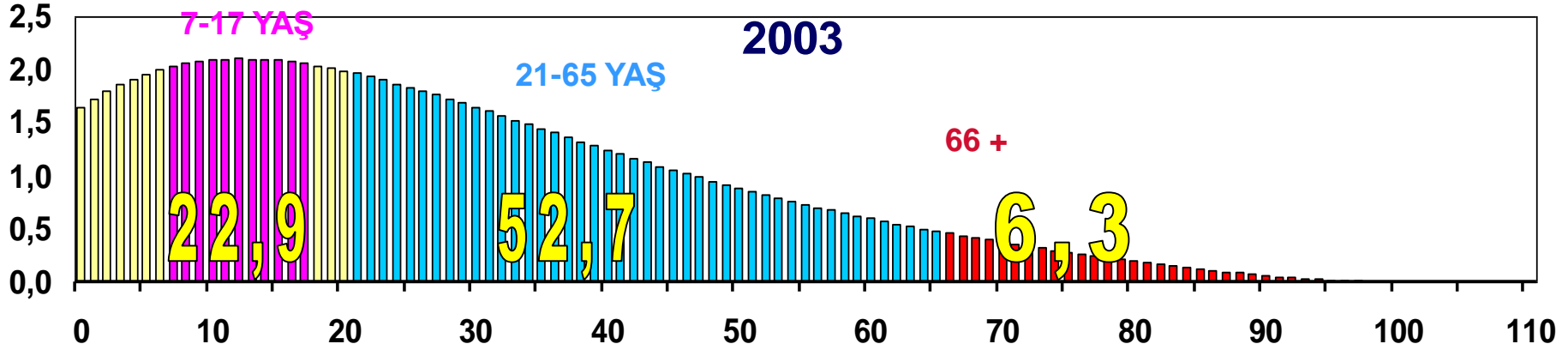
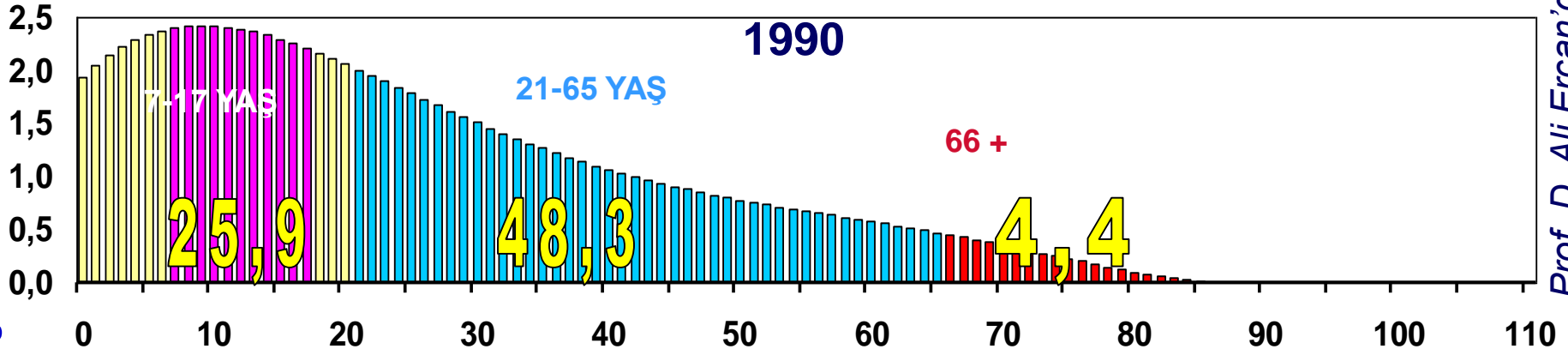


Source: Statistics Bureau, MIC; Ministry of Health, Labour and Welfare.

***Her aile mutlaka 1 çocukta kalmalı!***

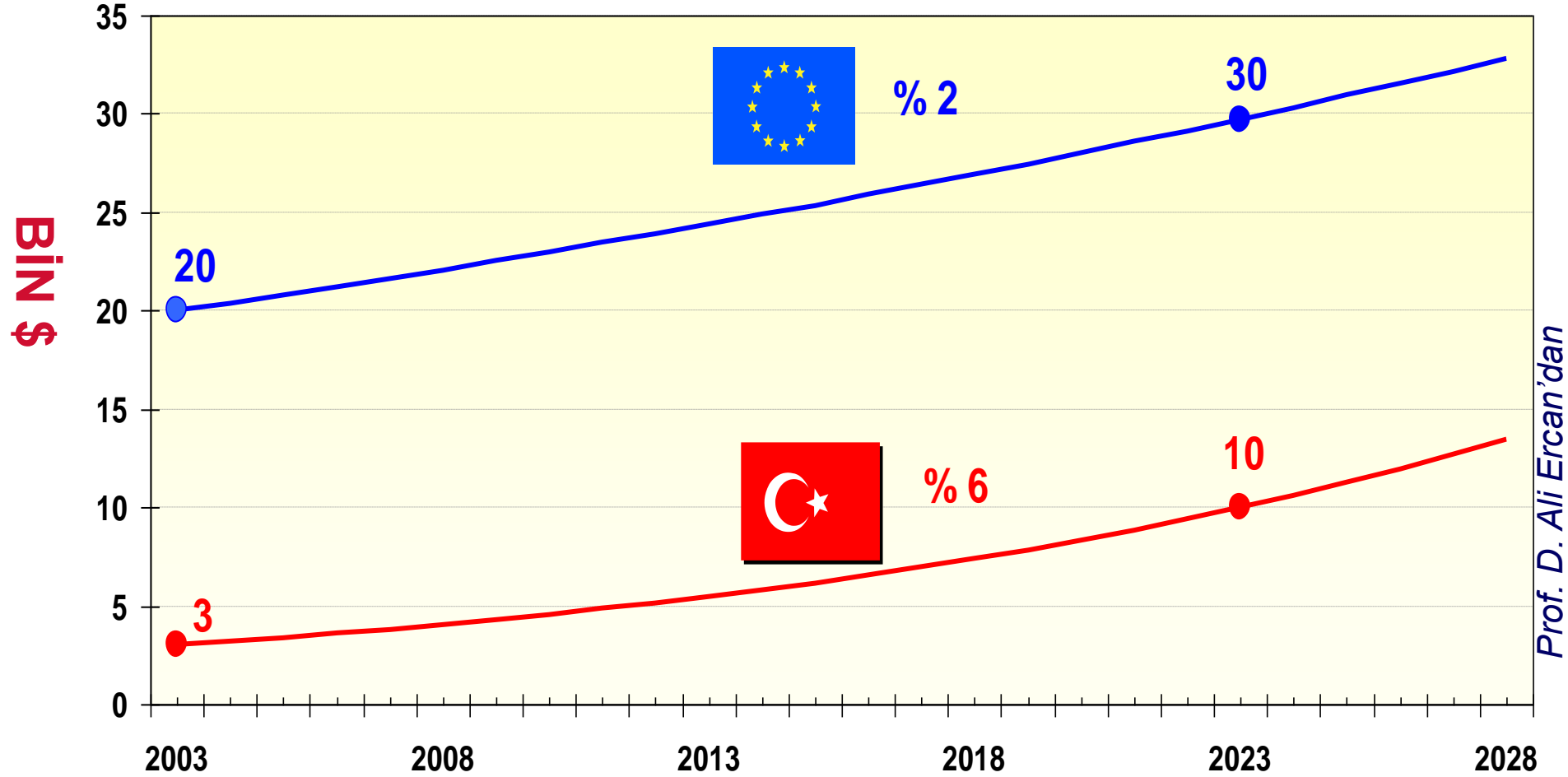
# TÜRKİYE NÜFUS DAĞILIMI

Prof. D. Ali Ercan'dan





# KİŞİ BAŞINA GELİR (GSMH / NÜFUS)



*Dünya nüfusunda pay %11; ticaretindeki pay %7,5*

# NÜFUS POLİTİKALARIMIZ

- 1955'lerde isteyerek düşüğe bağlı anne ölümlerindeki ürküten artış dikkat çekti ve **Pro-natalist** olan nüfus politikalarının değiştirilme çalışmaları başlatıldı. Prof. Nusret Fişek ve Dr. Zekai Tahir Burak öncülük ettiler..

- 1965; ilk **Anti-natalist Nüfus Planlaması Yasası** (557 sayılı yasa) yürürlük aldı..
- Kontraseptif Yöntemler (*cerrahi sterilizasyon* dışında) serbestleşti.
- İsteyerek düşük ve cerrahi sterilizasyona yalnızca zorunlu tıbbi nedenlerle izin verildi.

# SONUÇTA;

- ☆ Etkin kontraseptif yöntem kullanımı arttı.
- ☆ Yasal olmamasına karşın “isteyerek düşük” hızı giderek arttı.
- ☆ İstemli / uyarılmış (*induced, provoked*) düşüklere bağlı anne ölümleri sürdü..
- ☆ 557 Sayılı Yasa'nın gereksinime yanıt vermediği gerçeğinden kalkarak, değiştirilmesi çalışmaları başlatıldı.

# 1983 : İkinci Anti-natalist Nüfus Planlaması Yasası (2827 Nolu Yasa)

- ✿ Kontraseptif Yöntemlerin daha yaygın kullanılmasını sağlamak için Ebe ve Hemşirelere yetki verilmesi.
- ✿ 10 hafta dahil isteyerek düşüğe izin verilmesi : MR!
- ✿ İsteyerek düşük yaptırmada Pratisyen Hekimlere yetki verilmesi (< 10 hafta)
- ✿ Cerrahi sterilizasyonun serbest olması : Vazektomi, tüp bağlama



**2827 sayılı yasa;  
KADIN SAĞLIĞINI  
KORUMAYI ve  
İYİLEŞTİRMEYİ  
HEDEFLEYEN  
KAPSAMLI-  
ÖZGÜRLÜKÇÜ  
BİR YASA**

# En kalabalık ilk 20 ülke ve nüfusları..

**CIA verileriyle Temmuz 2014'te Türkiye'nin yıl ortası nüfusu 80 694 485..**

TÜİK ise 31 Aralık 2013 nüfusunu 76,7 milyon olarak veriyor..

**4 milyon nüfus nerde?**

Çalışanlarının yarısı kayıt dışı olan bir ülke, yurttaşlarının tümünü de kayıt içine alamıyor!

Özellikle seçmen kütükleri ve temiz-adil seçim açısından da ciddi sorun!

## Top 20 Largest Countries by Population (live)

1	<a href="#">China</a>	1,396,655,821	11	<a href="#">Mexico</a>	124,313,953
2	<a href="#">India</a>	1,272,758,421	12	<a href="#">Philippines</a>	100,696,200
3	<a href="#">U.S.A.</a>	323,469,228	13	<a href="#">Ethiopia</a>	97,357,692
4	<a href="#">Indonesia</a>	253,846,140	14	<a href="#">Vietnam</a>	92,852,127
5	<a href="#">Brazil</a>	202,618,898	15	<a href="#">Egypt</a>	83,854,902
6	<a href="#">Pakistan</a>	186,185,386	16	<a href="#">Germany</a>	82,626,382
7	<a href="#">Nigeria</a>	180,255,488	17	<a href="#">Iran</a>	78,829,526
8	<a href="#">Bangladesh</a>	159,185,615	18	<a href="#">Turkey</a>	76,154,403
9	<a href="#">Russia</a>	142,340,448	19	<a href="#">Congo</a>	70,014,673
10	<a href="#">Japan</a>	126,949,798	20	<a href="#">Thailand</a>	67,297,094

<http://www.worldometers.info/world-population/> 102

# DÜNYA'DAKİ 187 ÜLKE ARASINDA, "GELİŞMİŞLİK" SIRALAMASINDA TÜRKİYE 0.759 skorla 69. SIRADA

Bu gidişle, 2030'da Dünya nüfusu 10 milyar, Türkiye'nin nüfusu 100 milyon oluyor.. Dünya'daki her bin kişiden **11**'i Türkiye'de yaşıyor, ancak Türkiye'nin toprakları ve suları Dünya topraklarının ve sularının **binde 6**'sı dolayında.

Enerji kaynakları bakımından durum daha da ürkünç; yalnızca **binde 2!**

*BM Kasım 2014 HDI (**İnsansal Gelişim İndeksi**) Verileri*  
([http://hdr.undp.org/en/media/HDR2014\\_EN\\_Summary.pdf](http://hdr.undp.org/en/media/HDR2014_EN_Summary.pdf), 29.11.14)

# BMKP (UNDP) 2014 Verileri



- **BMKP'nin** (BM Kalkınma Programı, **UNDP**) "**2014 - İnsansal Gelişme Raporu**"na (İGR) göre, **Türkiye** 69. sırada (*0,759 skor*)! Son 10 yıldır gerçek bir ilerleme Ø!  
187 ülke içinde İnsansal Gelişim Endeksi (İGE) sırası 69.
- **BMKP** İnsansal Gelişme Raporu'nda, (*Human Development Index- HDI*) **sağlık, sosyal güvenlik, eğitim, bilgi ve düzgün bir yaşam standardı...** konularındaki ortalama başarının ölçüldüğü bir uluslararası sıralama yapılmaktadır.  
(<http://hdr.undp.org/en/content/table-1-human-development-index-and-its-components>, 05.11.14)

# Yahudi Popülasyonunun Durumu

«Bugün (30.11.14) yeryüzünde yaklaşık **14 milyon**  
(Yıllık nüfus artış hızları neredeyse sabit; %0,3)

Yahudi var. Toplam Yahudi nüfusunun **6 milyon**  
**kadarı İsrail'de** yaşıyor. Nazilerin Yahudi soykırımı

Yahudi nüfusunun artışına büyük bir darbe  
vurmuştur. 1940'larda her yaştan ~ **5 milyon**

**Yahudi Naziler tarafından öldürülmeseydi**

şu anda Dünyadaki Yahudi nüfusu ~19 milyon  
olabilirdi. (AS: Soykırım öyle kolay bir iş değil!)»

*Prof. Dr. D. Ali Ercan,*

<http://ahmetsaltik.net/2014/11/30/sakinan-yahudilik-genisleyen-hristiyanlik-ve-islam/>



# Yahudi Popülasyonunun Durumu

«Tarihçiler Hz. Musa'ın MÖ 1330 dolayında yaşadığını aktarıyor. Buna göre, aradan geçen 3344 yılda, yıllık binde 3'lük artışla 19 milyon olan Yahudi nüfusun başlangıç sayısı

**$N \times (1,003)^{3344} = 19 \times 10^6$  eşitliğinden  $N = 848$  kişi bulunuyor.**

*Demek ki Musa'ya başlangıçta inananları sayısı öyle filmlerde gösterildiği gibi on binler değilmiş...» (30.11.14 )*

***Prof. Dr. D. Ali Ercan,***

<http://ahmetsaltik.net/2014/11/30/sakinan-yahudilik-genisleyen-hristiyanlik-ve-islam/>,

\*\*\*\*\*

Yahudi toplumu niceliğe değil niteliğe önem veriyor.

19 milyon Yahudi, son derece önemli finansal, yönetsel, ekonomik, askeri, politik güç sahibi! (AS)

# Nüfus politikaları,

ekonomik, sosyal ve ekinsel (*kültürel*) kalkınmanın ayrılmaz parçasıdır. Temel amaç, insanların yaşam niteliğini artırmaktır. Bu da ancak, “sürdürülebilir yaşam” ile (*sustainable life*) gerçekleştirilebilir.

Sürdürülebilir yaşamı olumsuz etkileyen en önemli etmen ise “*hızlı nüfus artışı*” dır! «*Sürdürülebilir kalkınma*» kavramı aldatıcıdır, kapitalizmin retorik bir tuzağıdır (takiyye!). Bu yüzden *geri dönüşümsüz doğa yıkımları* olmuştur..

# Gerçek büyüme hızı = GSMH artışı - NAH !

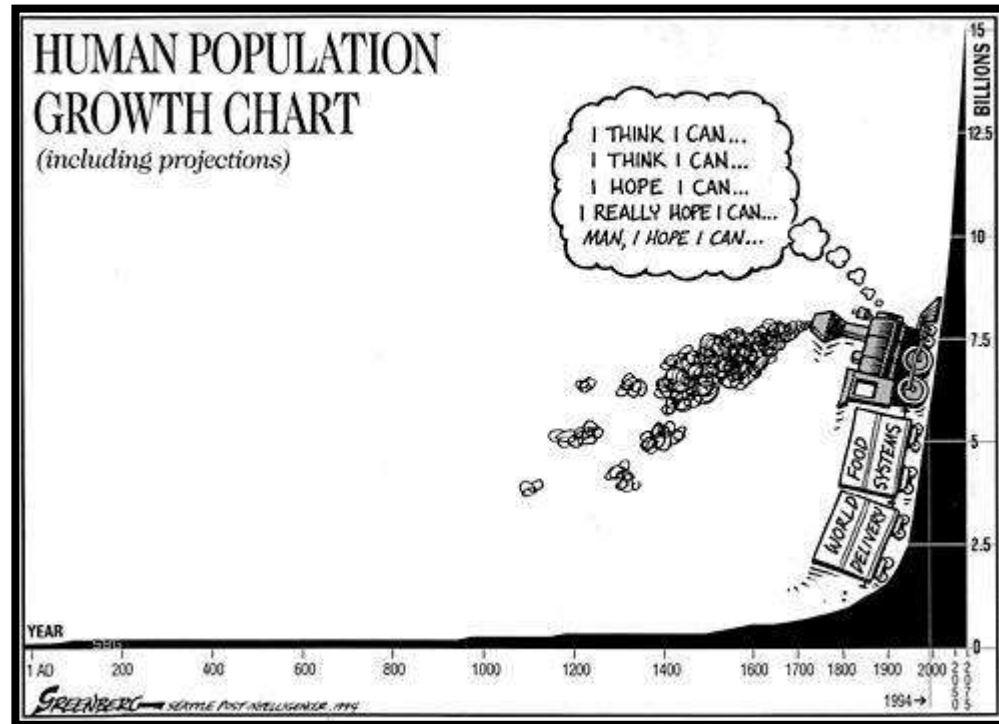
*Gelişmekte olan ülkelerde yüksek nüfus artış hızı (NAH), ulusal tasarrufu zorlaştırmaktadır. Oysa, bu ülkelerin kalkınabilmesi için altyapı, eğitim, sağlık gibi alanlarda yatırımların artırılması gerekmektedir. Ayrıca, artan işgücüne istihdam olanağı yaratmak yeni yatırımlara (1 kişiye iş = ~50 bin \$ yatırım!) bağlıdır.*

# Total Population of the World by Decade

1950 – 2050 U.S. Census Bureau, International Database.

[www.infoplease.com/ipa/A0762181.html](http://www.infoplease.com/ipa/A0762181.html), 17.01.09

<u>Year</u>	<u>Total world population (mid-year figures)</u>	<u>10 year growth rate (%)</u>
1950	2,556,000,053	18.9%
1960	3,039,451,023	22.0
1970	3,706,618,163	20.2
1980	4,453,831,714	18.5
1990	5,278,639,789	15.2
2000	6,082,966,429	12.6
2010 <sup>1</sup>	6,848,932,929	10.7
2020 <sup>1</sup>	7,584,821,144	8.7
2030 <sup>1</sup>	8,246,619,341	7.3
2040 <sup>1</sup>	8,850,045,889	5.6
2050 <sup>1</sup>	9,346,399,468	—



# World population characteristics-5

- **Armed conflict** continues to blight the lives of millions: since 1990, 3.6 million people have died as a result of **civil wars and ethnic violence**, more than 16 times the number killed in wars between states.
- *Civilians have accounted for more than 90% of the casualties - either injured or killed- in post-cold war conflicts.*
- 90 countries are affected by **landmines** and unexploded ordinance, with rough estimates of 15,000 to 20,000 mine victims each year.

[www.infoplease.com/ipa/A0004373.html](http://www.infoplease.com/ipa/A0004373.html), 17.01.09



# World population characteristics-6

## HIGHEST GDP PER CAPITA (PPP in U.S. dollars): 2012

1.	<a href="#">Luxembourg</a>	91,388
2.	<a href="#">Qatar</a>	87,765
3.	<a href="#">Norway</a>	65,640
4.	<a href="#">Singapore</a>	61,853
5.	<a href="#">Switzerland</a>	53,367
6.	<a href="#">Brunei</a>	53,348
7.	<a href="#">USA</a>	49,965
8.	<a href="#">Kuwait</a>	45,455
9.	<a href="#">Australia</a>	44,598
10.	<a href="#">Austria</a>	44,208
11.	<a href="#">Ireland</a>	43,592

## LOWEST INFANT MORTALITY RATE (deaths per 1,000 births): 2008

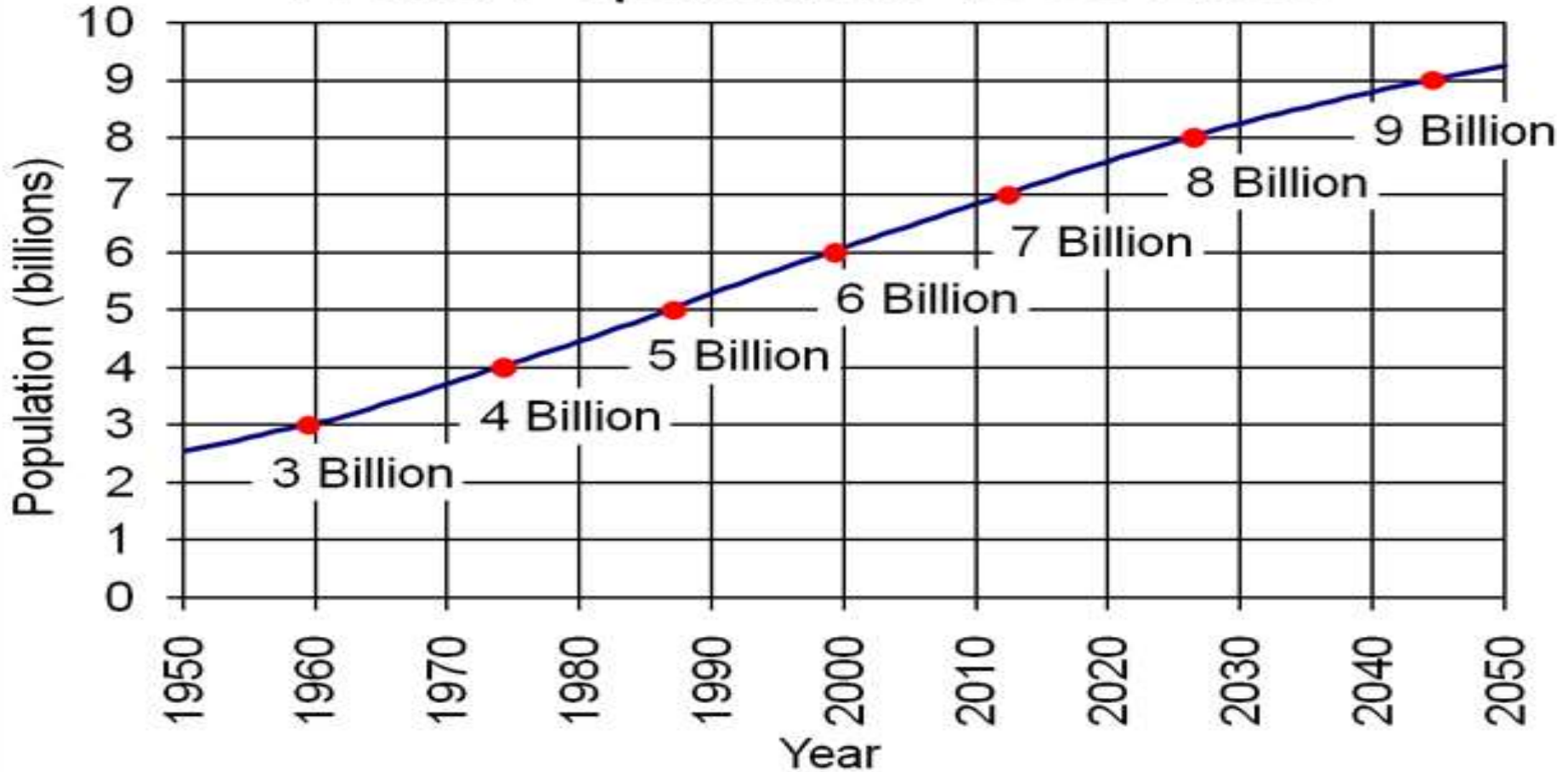
1.	<a href="#">Sweden</a>	3.40
2.	<a href="#">Iceland</a>	3.48
3.	<a href="#">Singapore</a>	3.55
4.	<a href="#">Finland</a>	3.70
5.	<a href="#">Japan</a>	3.77
6.	<a href="#">Norway</a>	3.83
7.	<a href="#">Andorra</a>	4.21
8.	<a href="#">Netherlands</a>	4.21
9.	<a href="#">Australia</a>	4.28
10.	<a href="#">Switzerland</a>	4.30

## Lowest GDP per capita (with US \$, ppp)

1.	Congo,	400
2.	Zimbabwe	600
3.	Burundi	600
4.	Somalia	600
5.	Liberia	700
6.	Central African Republic	800
7.	Eritrea	800
8.	Niger	800
9.	Malawi	900

# 100 Yılda Dünyada Nüfus Artışı

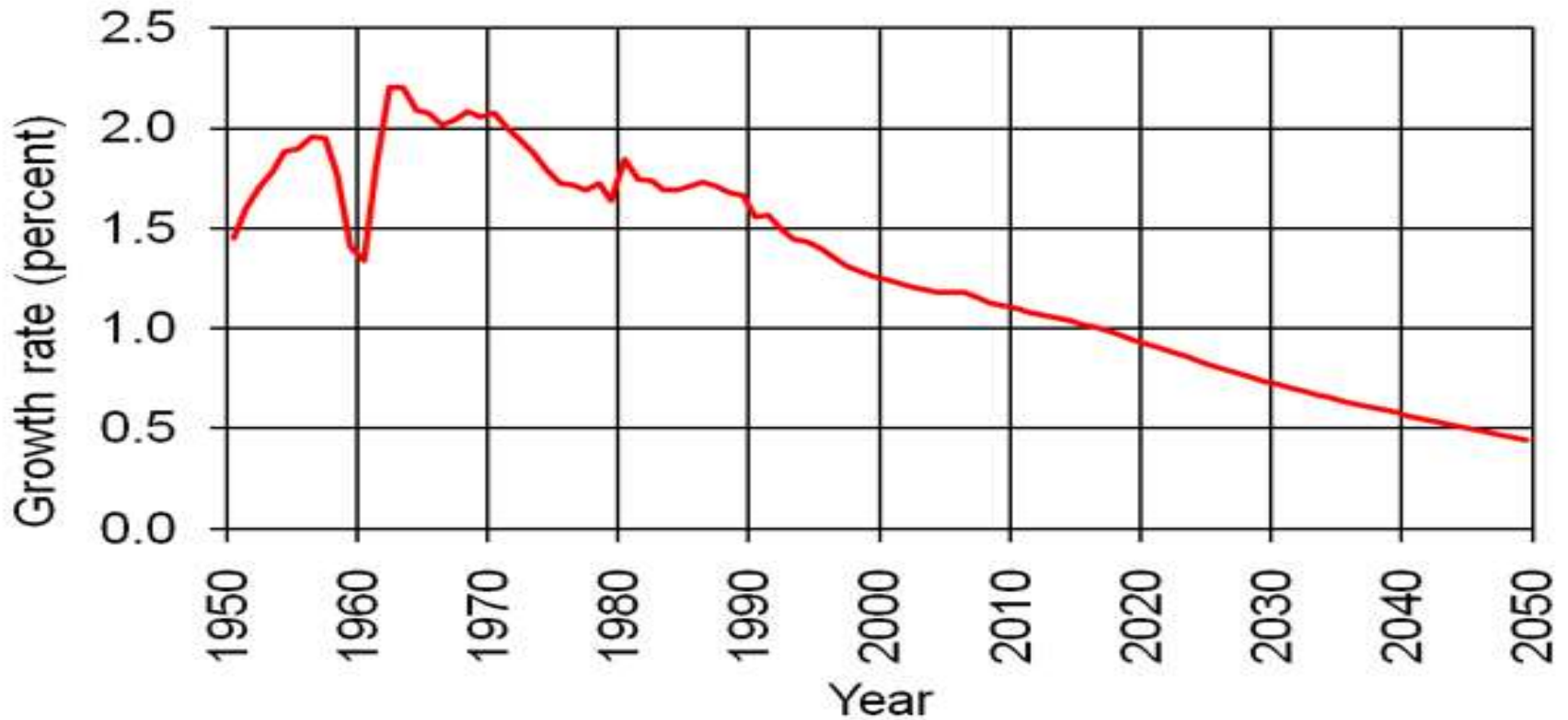
World Population: 1950-2050



Source: U.S. Census Bureau, International Data Base, December 2010 Update.

# 100 Yılda Dünya Nüfus Artış Hızı

World Population Growth Rates:  
1950-2050



Source: U.S. Census Bureau, International Data Base, December 2010 Update.



# Dünya nüfusunun gelişimi-1

Grafikte, kıtalarda yaşayan insanların ve Dünya toplam nüfusunun 1950'den başlayarak gelişimi ve (iyimser-karamsar modellerle) ileriye doğru öngörüsü verilmiştir. Dünyanın 2014'te nüfusu 7,3 milyar ve yıllık nüfus artış hızı %o 11'dir (TR %o13,7!). Bu hız binde 8'lere dek düşecek ama, buna karşın 2050'lere doğru Dünya nüfusu 10 milyar sınırına dayanacaktır. **Dünya, doğal kaynaklarıyla bu nüfusu kaldırabilecek mi?** Gittikçe zorlaşan çevre koşullarında bu nüfus artışı sürdürülebilecek mi? Kritik sorular...

**«Her aileye 1 çocuk» tek çözüm !**

[\(http://ahmetsaltik.net/2013/12/01/dunya-nufusu/\)](http://ahmetsaltik.net/2013/12/01/dunya-nufusu/)

# Le Monde



“.. Küreselleşmenin bundan böyle 3 cepheden saldırdığını yurttaşlar bilmeli. İlki, insanlığı bütünüyle ilgilendirdiği için esas cephe olan ekonomi cephesidir. Bu cephe **IMF, DB ve DTÖ'nün oluşturduğu GERÇEK ŞER EKSENİ'nin** komutası altında bulunuyor. Bu uğursuz mihver, pazar diktatörlüğünü, kâra tapmayı dünyaya dayatmaya ve yeryüzünün bütününde korkunç zararlara yol açmaya devam ediyor. **ENRON'un hileli hiper iflası (Aralık 2001), Türkiye'deki para krizi, Arjantin'in tepetaklak çöküşü, dört bir yandaki ekolojik yıkımlar..**”

<http://mondediplo.com/2002/03/01axis>, (English edition) **The other axis of evil**

**Ignacio RAMONET, Le Monde Diplomatique başyazarı**

# Dünya nüfusunun gelişimi-2

Bu grafikte özellikle Afrika nüfusunun son 60 yılda 5 katına çıktığı hemen göze çarpıyor..  $5^{(1/60)} = 1,027$   
Demek ki, ortalama yıllık nüfus artış hızı %0 27 olmuş.  
Ortalama yaşam süresinin 50 yıl dolayında olduğu bu kıtada kadın başına çocuk sayısının 3,40 olduğu hesaplanabilir:  
 $0,027 \times 50 + 2,05 = 3,40 \dots$  Bu nüfus artışı nedense (?)

Nijerya, Etyopya başta olmak üzere müslüman Afrika ülkelerinde çok daha ağırlıklı. Bu ülkelerde kadın başına çocuk sayısı 4-6 arasında.. **Niye ??**

**Her aileye 1 çocuk tek çözüm görünüyor..**

*(Prof. Dr. D. Ali ERCAN, 4.9.10, e-ileti)*

# Hızlı Nüfus Artışının Ülkemiz İçin Önemi - 1

Ülkemiz çok fazla sanayileşmemiş olmasına ve emek yoğun sektörlerin ağırlığına karşın, hızla artan nüfus için iş olanakları (*istihdam kapasitesi*) yaratamamaktadır; aşırı ve gereksiz nüfusla **işsizlik artmaktadır!** Her yıl 1 milyona yakın çoğalan yeni nüfusa **sağlık**, **eğitim**, barınma, beslenme... ve iş olanakları yeterince üretilememektedir.

**Genç işsizlik %20+!**

(<http://ahmetsaltik.net/2012/08/16/issizlik-verileri-tuik-ve-caqlayanin-tehlikeli-illuzyonu/>, 16.8.12)

# Hızlı Nüfus Artışının Ülkemiz İçin Önemi - 2

*Hızlı ve gereksiz nüfus artışı,  
kalkınma hızını düşürmektedir;*

dolayısıyla ülkenin gönenci, geliri,  
özlenen düzeyde yükselmemektedir.

Net büyüme hızı, ulusal gelirdeki büyümeden  
nüfus artış hızı düşülerek bulunur.

*Hızlı ve gereksiz nüfus artışı,*  
ülkenin ve dünyanın doğal kaynakları ve  
**ekolojisi** üzerinde ciddi bir baskı oluşturmaktadır.

# Hızlı Nüfus Artışının Ülkemiz İçin Önemi -4

Özetlenen bu ciddi gerekçelerle, ülkenin ve dünyanın geleceği bakımından *stratejik tehlikeler oluşturan hızlı ve gereksiz nüfus artışı*nın «uygun» düzeylere çekilmesi gerekir. Kaldı ki Türkiye, artık kendine yetecek buğdayı üretebilen dünyadaki 7 ülkeden biri değil 1980'lerin sonlarından bu yana; **ithal ediyoruz!**

# Hızlı Nüfus Artışının Ülkemiz İçin Önemi -5

Uzun yıllar "***Türkiye 200 milyon insanı besler***"  
veya "***Türkiye bir su cennetidir***"  
biçimindeki palavralarla uyutulduk.

Bu propagandalardan amaç, ülkenin sömürülmesi  
sürecinde halkın uyanmasını engellemektir..

***"Nasıl olsa bizde her şey çok, biz zenginiz, biraz gitse de  
bir şey olmaz.."*** düşüncesiyle rehavete kapılan halkın  
**duyarlığını azaltmak** ve bu yolla kaynakların  
elden çıkışına karşı **tepki düzeyini düşürmek**  
isteyen ***emperyalizmin planları*** çok başarılı oldu....

(Prof. D. A. Ercan, 27.02.09, e-ileti), [daercan@hotmail.com](mailto:daercan@hotmail.com))

# Hızlı Nüfus Artışının Ülkemiz İçin Önemi -6

...*emperyalizmin planları* çok başarılı oldu..  
Nitekim hâlâ bu talan sürüyor, yaşam kaynakları  
teker teker elinden alınan bir ülkenin utanç verici  
umursamazlıkta olan tepkisiz yığınları arasında  
yaşıyoruz.. Kendi suyumuzu metreküpü 200 \$  
ödeyerek içerken, yabancılara metreküpü  
10 Sent'ten peş keş çekilmesine rıza gösteriyoruz..  
(Prof. D. A. Ercan, 27.02.09, e-ileti), [daercan@hotmail.com](mailto:daercan@hotmail.com))



# 1982 Anayasası :

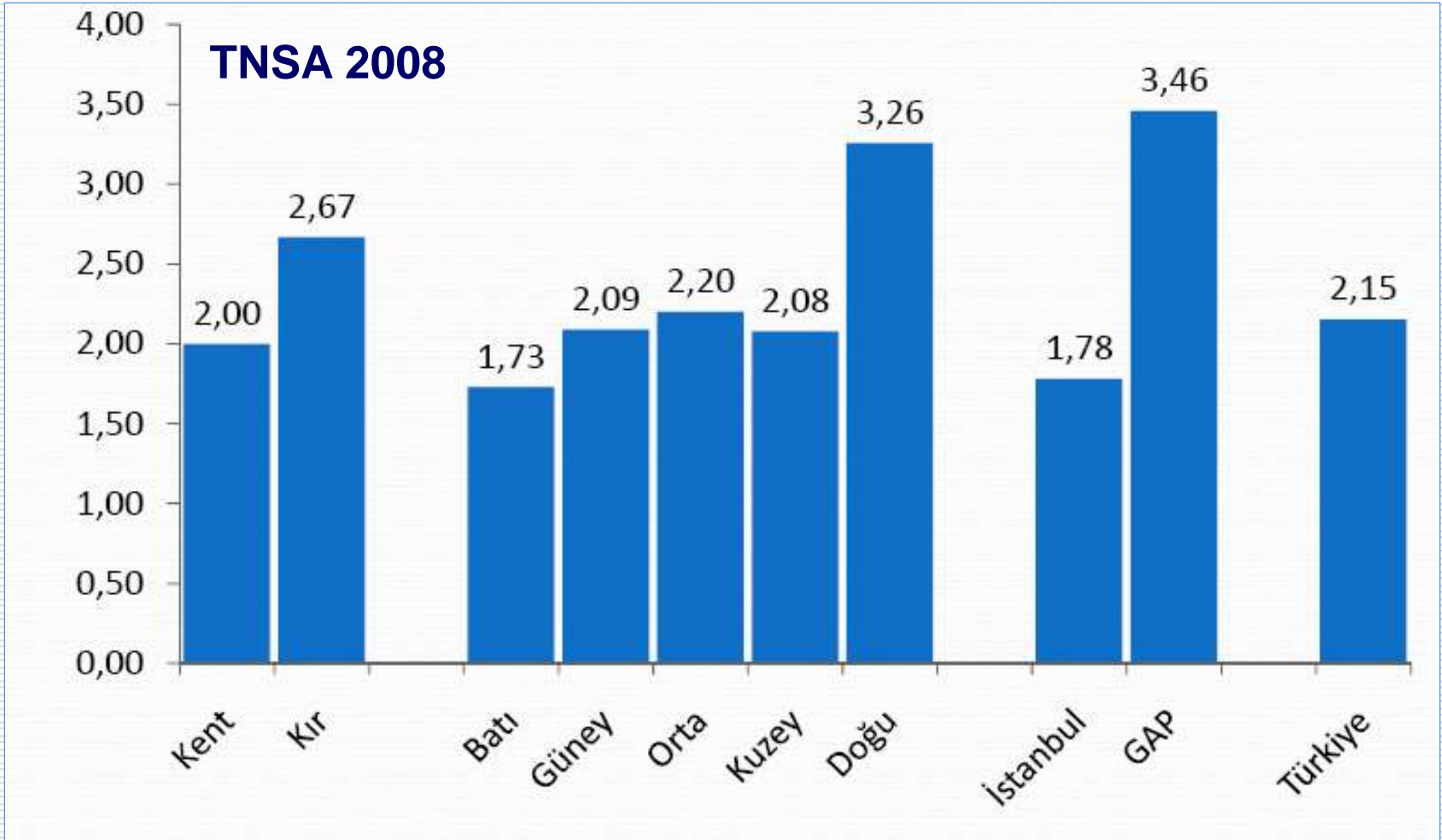
## I. Ailenin korunması

**MADDE 41** (Değişik: 3.10.2001-4709/17 md.) : “Aile, Türk toplumunun temelidir ve eşler arasında eşitliğe dayanır.

Devlet, ailenin erinç (huzur) ve gönenci (refahı) ile özellikle ananın ve çocukların korunması ve **a i l e p l a n l a m a s ı** nın öğretimi ile uygulanmasını sağlamak için gerekli önlemleri alır, örgütü kurar.”

*Peki; >250 AÇS-AP Dispanseri neden büyük ölçüde hizmet dışı??! ASM'ler Aile Planlaması hizmeti için yeterli değil ki! Toplum AP hizmetini nereden alacak? Siyasal iktidar nüfus artışından yana ise bu hizmeti vermeme = **Anayasayı çiğneme** hakkına sahip mi? Bedeli gene alt katmanlar ödüyor ne acı ki..*

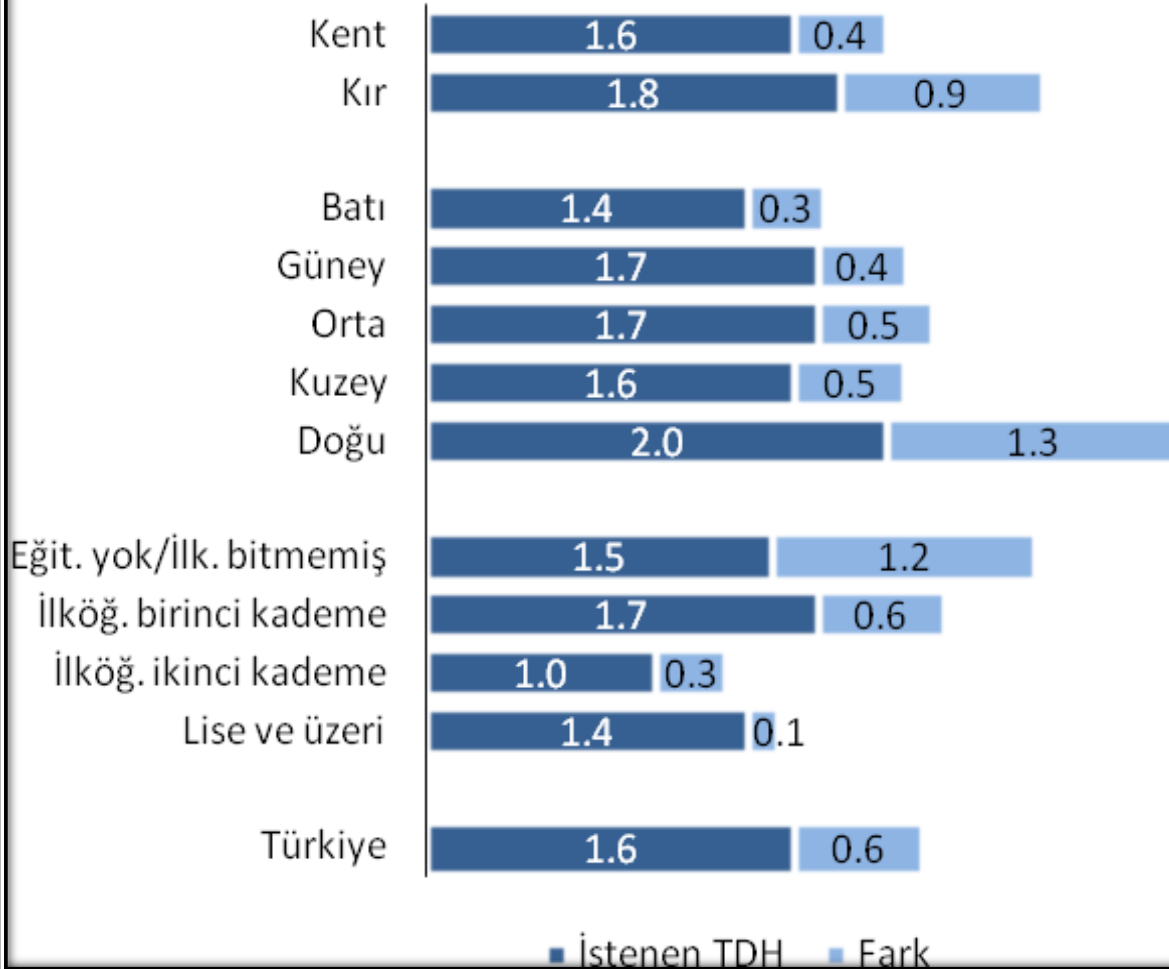
# Bölgelere Göre Toplam Doğurganlık Hızı





# Toplumun aile planlaması hizmet istemi karşılan(a)mıyor!

## Temel Özelliklere Göre İstenilen ve Toplam Doğurganlık Arasındaki Fark

15-49 yaşlarındaki kadınlar



Bu veriler, toplumun aile planlaması (AP) hizmeti gereksiniminin karşılanamadığını gösteriyor. Açık kırdan kentten, Doğu'da Batı'dan daha çok. Doğu'da yeterli AP hizmeti verilsediydi TDH 3,3 yerine 2,0 olacaktı. Sonraki eşitsizlik kaynağı Eğitimsizlik. Eğitimi olmayan ilk. bitirmemiş kadınlar için fazladan TDH 1,2. TR genelinde fazladan TDH 0,6!

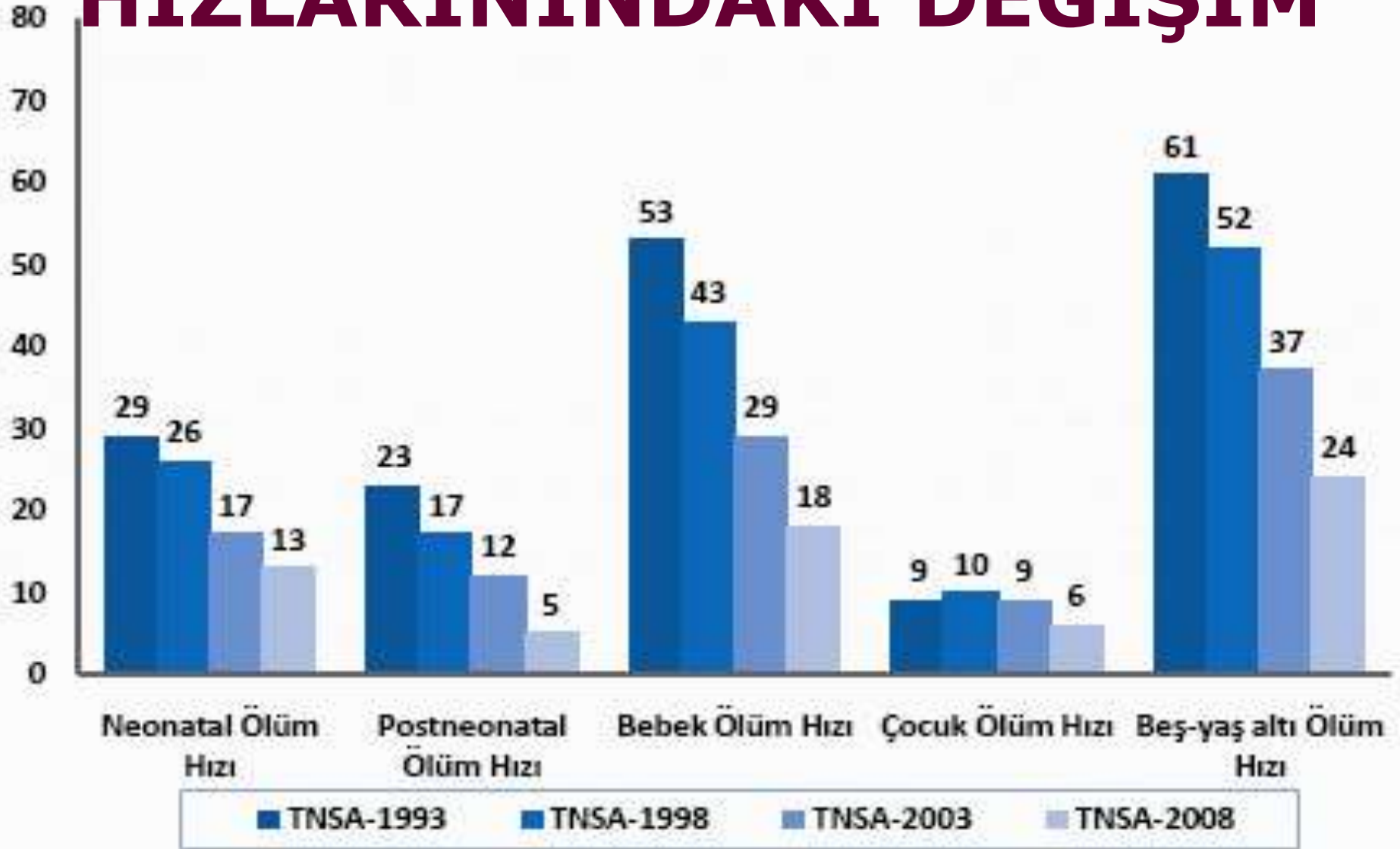


**Gelişmekte olan ülkelerde en sık gözlenen **anne ölüm nedenleri** :**

- \* **Kanama**
- \* **Enfeksiyon**
- \* **Toksemi (*eklampsi*)**
- \* Engellenmiş doğum eylemi
- \* Sağlıksız **düşükler**dir.

**Bütün bu ölüm nedenlerinin ortak özelliği, DÖB hizmetleriyle ve oldukça düşük maliyetlerle büyük oranda önlenebilmeleridir.**

# ERKEN YAŞ ÖLÜM HIZLARININDAKİ DEĞİŞİM



# TÜRKİYE'nin Acı Çelişkileri; *UNICEF-2013*


- *Bebek sağlığında 109. (188 ülke arasında..)*
- *BÖH %o 12,2 ile (109/188. sıradayız)..*  
*(Afganistan %o 122; Yunanistan %o4,9;*  
*Japonya %o 2,21; Monako %o 1,8;*
- *0-5 yaş çocukları en çok ölen 120. ülkeyiz..*
- *5 Yaş Altı Çocuk Ölümü %o 14 olup, 196 ülke içinde*  
*bizden iyi 119 ülke var! (İzlanda ve Lüksemburg %o 2!)*
- *BM KP (UNDP) İnsansal Gelişim İndeksi 2014'te*  
*Dünya 69. luğu.. Ge-ri-li-yo-ruz !?..*

# AİLE PLANLAMASI

- Ailelerin istedikleri zamanda, istedikleri (**bakabilecekleri**) sayıda çocuğa sahip olmalarıdır.
- Yasal zorlama yoktur.
- Nüfus planlamasında «zorlama» vardır. Örn. Çin.. Her aileye 1 çocuk!
- Dünya daha çoğunu kaldıramıyor..

# Çocuk anneler..

## 2013 UNFPA Raporu Teması





# UNFPA Annual Report 2013

- **About this report :**
- *UNFPA, the United Nations Population Fund, worked with 159 countries, territories and other areas in 2013 to deliver a world where every pregnancy is wanted, every childbirth is safe and every young person's potential is fulfilled.*



<http://www.unfpa.org/publications/unfpa-annual-report-2013>, 30.11.14

# NÜFUS ARTIYOR, YA GIDA ÜRETİMİ !?

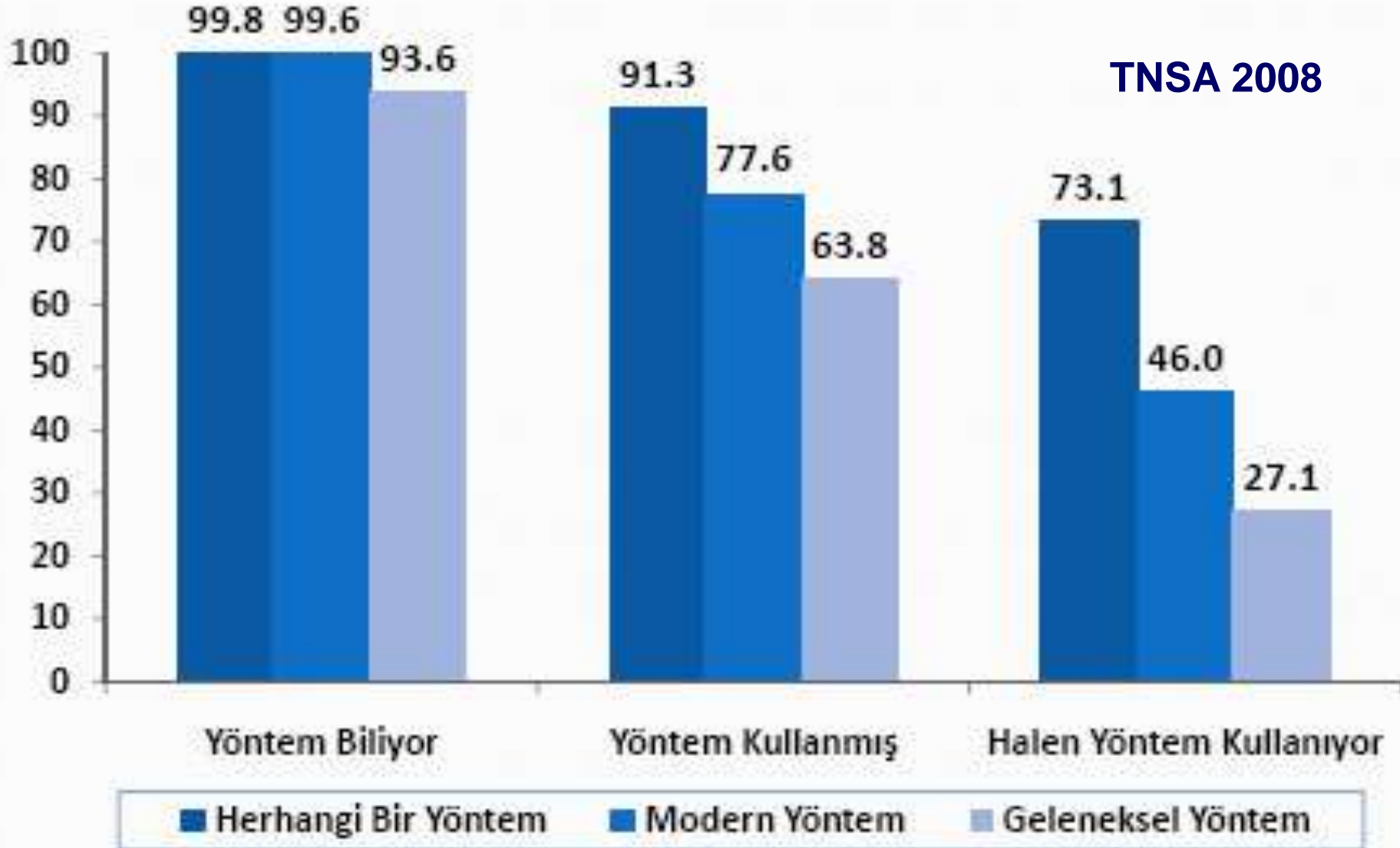
- Türkiye 2012 tarımsal gıda üretim kestirimi (TÜİK) :

Tahıl ürünleri	33,4 milyon ton (azalma!)
Sebze ürünleri	27,8 milyon ton (artış)
Meyve ürünleri	18,0 milyon ton (artış)
<b>TOPLAM :</b>	<b>79,2 milyon ton (azalış!)</b>
- Nüfus 80+ milyon.. (*Turistler dışında*)
- *Kişi başına yılda <1000 kg/yıl tarımsal ürün..  
(Hayvan besleme için ayrılan da içinde!)  
Günde, 987 kg /365 gün = 2,7 kg ham gıda.*
- **Hala nüfus artışı mı??**

# Aile Planlaması

- Ailelerin; istedikleri zaman, istedikleri -bakabilecekleri kadar- çocuk sahibi olmalarıdır. Aileler yapar.
- İki doğum arasında en az 2-3 yıl olmalıdır. Sık doğumlar, anne bedenindeki demir, iyot, kalsiyum, fosfor, vitamin... depolarını azaltır.
- Sık doğumlar düşük, erken doğum, düşük doğum tartısı (*intra-uterin açlık!*) ve **ölü doğuma** yol açabilir.
- Çok genç veya ileri yaşlardaki doğumlar risklidir (*20 - 35 yaş arası ideal*).

# Evli Kadınlarda (15-49 Yaş) Gebeliği Önleyici Yöntem Kullanımı





**Önemli olan,  
bu sonuçların verdiği iletileri,  
hizmet sorumluluğu olan  
sektörlerin yani bizlerin,  
hepimizin zamanında  
ve doğru alıp,  
"kanıta dayalı" stratejiler  
oluşturması ve  
uygulamasıdır.**

## BU BAĞLAMDA :

- **Risk yaklaşımı** temel strateji olmalıdır,
- “Herkes e it, ancak gereksinimi olana daha  ok hizmet verilmesi”
- **Koruyucu hizmetler (AP) asıdır, ya amsaldır..**
- Erken Tanı Hizmetleri (D B)  ncelik almalıdır.
- **G venli Annelik** yaklaşımı temel strateji olmalıdır.
- Hizmetlerin niteliğine  nem ve ağırlık verilmelidir.

# AP Hizmetlerinde kadına yönelik 3 önemli adım...

Libenstein Kuramı'na göre :

- 1. Her yeni çocuğun aileye marjinal maloluşunun artırılması..**
  - 2. Kadının toplumsal statüsünün güçlendirilmesi..**
- Aile Planlamasında etkin girişimlerdir.**

# UNICEF'in BESLENMEYLE İLGİLİ ÖNERİLERİ

UNICEF'in ana-çocuk sağlığını iyileştirme amacıyla geliştirdiği **GOBIFFF** yaklaşımı, önemli ölçüde *yeterli-dengeli toplum beslenmesini* içermektedir.

- G** ⇒ Büyümenin izlenmesi (**G**rowth monitoring)
- O** ⇒ İshalde ağızdan uygun sıvı (**O**ral rehidratasyon)
- B** ⇒ Emzirme (**B**reast feeding)
- I** ⇒ Bağışıklama (**I**mmunisation)
- F** ⇒ **Aile planlaması** (**F**amily planning)
- F** ⇒ Gıda desteği (**F**ood entitlement)
- F** ⇒ **Kadının eğitimi** (**F**emale education)



# *Nüfus Politikaları Uzun Erimde Sonuç Verir..*

**Unutmamak gerekir ki;**

Gerek pro-natalist, gerekse anti-natalist nüfus politikaları hemen sonuç vermez. Beklenen sonuçlar ancak uzun yıllar sonra elde edilebilmektedir. Bu bakımdan, izlenecek politikaların uzun en azından orta erimde meyvelerini verebileceği akıldan çıkarılmamalıdır.

# SİZ ÖNCE HER YIL ÖLEN 61 BİN BEBEĞİ YAŞATIN!

[www.milliyet.com.tr/default.aspx?aType=HaberDetay&ArticleID=506094](http://www.milliyet.com.tr/default.aspx?aType=HaberDetay&ArticleID=506094)

- “Karşılaştım Sayın Başbakana derim ki :
- ‘Şu kadar doğurun demeden önce her doğan çocuğu yaşatmayı denememiz lazım değil mi?’  
Ne demek istiyorum?  
Size yine çok açık bir rakam söyleyeceğim:
- Türkiye’de yılda 1.7 milyon gebelik oluyor, 1.3 milyon doğum oluyor. Canlı doğan bebeklerden 38 bin 170’i ölüyor, 23 bini ise zaten ölü doğuyor. Yani 61 bin bebeği siz kurtaramıyorsunuz.
- Eğer nüfusu artıralım diyorsanız, siz önce onları yaşatın.  
Biz ölmek üzere mi bebekleri doğurtalım?
- **Keşke birileri bu bilgileri Sn. Başbakan’a da verse...”**



Prof. Dr.  
Ayşe AKIN,  
Başkent ÜTF  
Halk Sağlığı  
Anabilim Dalı  
Başkanı

# IMF Başkanı'ndan uyarı : Yitik kuşaklar...

Gelecek 10 yılda 400 milyon genç insanın küresel istihdam piyasasına dahil olacağını, bunun hükümetler için ürkütücü bir sorun olduğunu belirten Strauss-Kahn, **işsizlik** ve kötü sosyal koşullar içinde yaşamını sürdüreceği, genç **»yitik kuşak«** gerçeğiyle karşı karşıya olduğunu söyledi. (AA, 1.2.11)



**IMF Başkanı  
Strauss-Kahn**

**Aile planlaması temel bir insanlık hakkıdır ve günümüz koşullarında zorunludur....**

**Ders bitmiştir, ilginiz için teşekkür ederiz..**

**Soru ve katkılarınız ??**

**»Her aileye 1 çocuk !»**

**Yoksa Dünya tükenecek!**

❖ Birlikte soralım; sağlık düzeyimiz neden çok olumsuz ve devasa sağlık giderimiz ile uyumlu mu??

❖ 80 milyar \$/yıla varan dev sağlık harcaması nereye/kime gidiyor?

❖ Eğitim yönlendiriciniz; katılım, katkı ve sabrınız için teşekkür ediyor.. Sizleri sevgi-saygı ile selamlıyor.

**Dr. Ahmet SALTİK**  
**[www.ahmetsaltik.net](http://www.ahmetsaltik.net)**  
**[profsaltik@gmail.com](mailto:profsaltik@gmail.com)**  
**AÜTF Halk Sağlığı AbD**

**"Kadın başına 1 çocuk"**  
politikasıyla Nüfus ~ 45 yılda yarıya iner; ekonomik ve sosyal sorunların çözümü çok kolaylaşır." *Prof. Dr. Ali Ercan*



# Teşekkür ederim..



Dileyelim; Türkiye'miz,  
akılcı politikalar izleyerek  
**“Demografik  
Fırsat Penceresi”** ni  
gereğince değerlendirsin..  
**Kalabalık, niteliksiz  
bir “k i t l e” ye  
tehlikeli dönüşümü  
hızla durdursun..**

**Prof. Dr. Ahmet SALTİK**  
**Ankara Üniv. Tıp Fak.**

**[www.ahmetsaltik.net](http://www.ahmetsaltik.net)**

# *Meraklısına..*

## Ek yansılar..

*Demografi ve matematiđi konusunda  
derin ilgi ve bilgisinden çok yararlandıđımız*

***Sn. Prof. Dr. D. Ali Ercan'a özellikle  
teşekkür ederiz..***

# Adrese Dayalı Nüfus Kayıt Sistemi Sonuçları: 2013(a)

**Türkiye nüfusu 31 Aralık 2013'te 76 667 864 kişi oldu.**  
Türkiye'de yaşayan nüfus 2013'te, bir önceki yıla göre **1 040 480 kişi arttı.** Erkek nüfusun oranı %50,2 (38 473 360 kişi), kadın nüfusun oranı ise %49,8 (38 194 504 kişi).

**Türkiye'nin yıllık nüfus artış hızı 2011'de %13.5;**  
*2012'de %12;*

*2013'te %13.7! Dünya ortalaması %11..*

**İl ve ilçe merkezlerinde yaşayanların oranı,**  
**14 büyükşehir ile % 91,3 oldu (2012'de %77,3).**

**Not :** 30 Mart 2014 yerel seçimleri sonrası 30 «büyük» (?) ilde (750 bin+ nüfuslu) tüm köyler (~ 17 bin köy) mahalleye dönüştürüldü; kırsal nüfus 1 gecede %8,7'ye indirilmiş oldu (mu) !?



# Adrese Dayalı Nüfus Kayıt Sistemi Sonuçları: 2013(b)

**İstanbul nüfusu önceki yıla göre %1,7 arttı..**  
Türkiye nüfusunun %18,5'inin yaşadığı İstanbul, 14 160 467 kişi ile en çok nüfusa sahip il oldu. Bunu sırasıyla izleyen iller;  
%6,6 artış ile (5 045 083 kişi) Ankara,  
%5,3 artış ile (4 061 074 kişi) İzmir,  
%3,6 artış ile (2 740 970 kişi) Bursa ve  
%2,8 artış ile (2 158 265 kişi) Antalya'dır. Adana 6. sıraya inmiştir. Bayburt ise 75 620 kişi (177 azalma ile) ile en az nüfusa sahip il.

# **Adrese Dayalı Nüfus Kayıt Sistemi Sonuçları: 2013 (c)**

**Türkiye nüfusunun ortanca yaşı yükseldi..**  
Ülkemizde 2012'de 30,1 olan ortanca yaş, 2013'te 30,4 oldu. Ortanca yaş erkeklerde 29,8 iken, kadınlarda 31 olarak gerçekleşti. Ortanca yaşın en yüksek olduğu iller Sinop (38,2), Balıkesir (37,7) ve Edirne (37,6) iken; en düşük olduğu iller Şırnak (18,7), Şanlıurfa (19) ve Ağrı (19,7).

# Başbakan'ın “En az 3 çocuk yapın..” açıklamasından kaygı duyuyoruz! -1

[www.hasuder.org/doc/ba\\_3cocuk.htm](http://www.hasuder.org/doc/ba_3cocuk.htm), 15.04.08

□ Sayın Başbakan R.T. Erdoğan'ın 8 Mart 2008 gibi kadınlar için özel bir günde başlayan ve kamuoyundaki tüm tepkilere karşın halen süren, **“bütün kadınlar en az 3 çocuk doğursun”** biçiminde gazete ve TV' lerde verdiği iletiler, biz Halk Sağlığı Uzmanlarını kaygılandırmaktadır.

□ Çünkü; ülkemiz genç bir nüfus yapısına sahip olup nüfusun yarısı 24 yaş ve altındadır, yani her 2 kişiden 1'i, çocuk ya da gençtir. Genç nüfus içinde **işsizlik** oranı, iş bulmaktan ümidini kesmiş olanlarla birlikte %15'in üzerinde olup, sosyal sigorta sistemindeki dengeleri etkileyen temel öğeleri **yüksek işsizlik** oranı ile ülkemiz ekonomisinin **kayıt dışı istihdam** yapısı oluşturmaktadır.



**HASUDER**  
**Türkiye**  
**Halk Sağlığı**  
**Uzmanları**  
**Derneği**

# Başbakan'ın “En az 3 çocuk yapın..” açıklamasından kaygı duyuyoruz! -2

[www.hasuder.org/doc/ba\\_3cocuk.htm](http://www.hasuder.org/doc/ba_3cocuk.htm), 15.04.08

□ Ülkemizde nüfus artış hızı % 1,8 olup, bir kadının doğurganlık yaşamı boyunca sahip olduğu ortalama çocuk sayısı 2,2'dir. Biliyoruz ki «Toplam Doğurganlık Hızı (TDH) 2.1 ise, nüfus durağandır. Bu sayının üzerinde ise, nüfus hâlâ artıyor demektir.

□ ***Sn. Başbakan'ın söylediğinin aksine,*** bilimsel verilere göre ülkemizde nüfus azalmıyor, hâlâ artış göstermektedir.



**HASUDER**  
**Türkiye**  
**Halk Sağlığı**  
**Uzmanları**  
**Derneği**

[www.hasuder.org](http://www.hasuder.org)

# Başbakan'ın “En az 3 çocuk yapın..” açıklamasından kaygı duyuyoruz! -3

[www.hasuder.org/doc/ba\\_3cocuk.htm](http://www.hasuder.org/doc/ba_3cocuk.htm), 15.04.08

- Bunun yanı sıra; çocuk sahibi olmak yalnızca çocuğun doğması anlamına gelmemekte; doğan her çocuğun sağlıklı yaşatılması gerekmektedir.
- Doğan her çocuğun sağlık hizmetlerine ulaşma hakkı ve eğitim alma hakkına ulaşmasını sağlamak, ülkelerin temel sorumluluklarıdır. Bugün ülkemizde, yılda oluşan 1,7 milyon gebeliğin ancak 1,3 milyonunun canlı doğumla sonuçlandığını anımsatmak isteriz. **(Yılda 400 bin ölü doğum - düşük??)**



**HASUDER**  
**Türkiye**  
**Halk Sağlığı**  
**Uzmanları**  
**Derneği**  
[www.hasuder.org](http://www.hasuder.org)

# Başbakan'ın “En az 3 çocuk yapın..” açıklamasından kaygı duyuyoruz! -4

[www.hasuder.org/doc/ba\\_3cocuk.htm](http://www.hasuder.org/doc/ba_3cocuk.htm), 15.04.08

- Ülkemizde her yıl doğan canlı doğan bebeklerden 38 bini, 1 yaşına gelemeden ölmekte, 23 bini ise zaten ölü doğmaktadır.
- Ülkemizde her yıl çeşitli nedenlerle ölüm riski altına giren **61 bin bebek kurtarılamamaktadır.**
- Bebeklerin yaşatılamamasının en önemli nedenlerinden birini ise, doğumların sık ve kısa aralıklarla yapılması oluşturmaktadır.
- Bir başka deyişle ***aile planlaması hizmeti gereksinimi duyan ailelere bu hizmetin ulaştırılamaması nedeniyle*** ülkemizde her yıl ***binlerce bebek yaşamını yitirmektedir.***



**HASUDER**  
**Türkiye**  
**Halk Sağlığı**  
**Uzmanları**  
**Derneği**

# Başbakan'ın “En az 3 çocuk yapın..” açıklamasından kaygı duyuyoruz! -5

[www.hasuder.org/doc/ba\\_3cocuk.htm](http://www.hasuder.org/doc/ba_3cocuk.htm), 15.04.08

- Türkiye Nüfus ve Sağlık Araştırmasına (2008) göre; ülkemizde yaklaşık **her 3 aileden 2'si artık daha çok çocuk istememektedir.**
- Bununla birlikte; “istedikleri zaman, bakabilecekleri sayıda çocuk sahibi olma yaklaşımı olan **aile planlaması hizmetine**” ulaşmamaktadır.
- Aile planlaması gereksinimi karşılanamayan kadınlarımız, bir önceki gebelikte bedenlerinden yitirdiklerini daha yerine koyamadan, sık aralıklarla gebe kalmakta ve sağlıklı bebeklere sahip olmakta ya da bebeklerine yeterli bakım sağlanmadığı için onları yitirmektedir.  
(A.Saltık: **Gereksiz ve yüksek bebek ölüm hızı!**)



**HASUDER**  
**Türkiye**  
**Halk Sağlığı**  
**Uzmanları**  
**Derneği**

# Başbakan'ın “En az 3 çocuk yapın..” açıklamasından kaygı duyuyoruz! -6

[www.hasuder.org/doc/ba\\_3cocuk.htm](http://www.hasuder.org/doc/ba_3cocuk.htm), 15.04.08

- Böyle bir ülkede, özellikle ülkenin önemli yönetim kademelerinde olan toplum önderlerinin aile planlamasına yönelik çalışmaların gereksiz olduğu biçiminde algılanabilecek açıklamalarda bulunması, ancak toplumun gereksinimiyle ilişkisiz talihsiz girişimler olarak değerlendirilebilir.
- Kadınlara “**en az 3 çocuk doğurun**” çağrısı yapılması ve aile planlaması hizmetlerinin rafa kaldırılması, doğacak bebekleri “**ölmek üzere doğurun**” anlamına gelecek **yanlış ve bilimle bağdaşmayan** bir yaklaşımdır.



**HASUDER**  
**Türkiye**  
**Halk Sağlığı**  
**Uzmanları**  
**Derneği**



# Başbakan'ın “En az 3 çocuk yapın..” açıklamasından kaygı duyuyoruz! -7

[www.hasuder.org/doc/ba\\_3cocuk.htm](http://www.hasuder.org/doc/ba_3cocuk.htm), 15.04.08

□ Aşırı doğurganlık yalnızca bebekler ve onların annelerini değil, her yaştaki bireyleri olumsuz etkilemektedir. Hele ki kaynak dağıtımının hakkaniyete uygunluğunun gözetilmediği ülkemizde **aşırı doğurganlık**-yüksek anne ve bebek ölümü ve hastalığının yanında; **eğitimsizlik**, **işsizlik** ve **yoksulluk**la “*terbiye edilebilecek*” büyük bir emek gücü oluşturacaktır. Bu da, yaşlanan-varsıl dünyanın ucuz emek ve asker gereksinimini karşılamak üzere uygun bir ortam demektir.



**HASUDER**  
**Türkiye**  
**Halk Sağlığı**  
**Uzmanları**  
**Derneği**

# Başbakan'ın “En az 3 çocuk yapın..” açıklamasından kaygı duyuyoruz! -8

[www.hasuder.org/doc/ba\\_3cocuk.htm](http://www.hasuder.org/doc/ba_3cocuk.htm), 15.04.08

□ Bu konuda yaşanan bir başka olumsuzluk ise; aile doktorluğu pilot uygulamasına geçilen illerde aile planlaması hizmetlerinin olumsuz etkilenmesi sorunudur. Bu illerde aile doktoru ve aile sağlığı elemanı olarak istihdam edilen personelin aile planlaması konularında eğitim almış olması zorunluluğu bulunmamakta ve pek çok kişi aile doktoru olarak seçtikleri kişilerden aile planlaması hizmeti alamamaktadır.

□ Bu da, 1965'ten bu yana -557 ve 2827 sayılı yasa ile- sağlık sektörünün yoğun emekleriyle, bir temel sağlık hizmeti olarak yerleştirdiği ve geliştirerek sunmaya çalıştığı **aile planlaması hizmetlerinin gerile(til)mesine** neden olmaktadır. Niçin ??!



**HASUDER**  
**Türkiye**  
**Halk Sağlığı**  
**Uzmanları**  
**Derneği**

# Başbakan'ın “En az 3 çocuk yapın..” açıklamasından kaygı duyuyoruz! -9

[www.hasuder.org/doc/ba\\_3cocuk.htm](http://www.hasuder.org/doc/ba_3cocuk.htm), 15.04.08

- Ayrıca; özellikle son dönemde ülkemizde sayıları az da olsa, kamuda çalışan hekimler arasında aile planlamasına yönelik olumsuz bakış ortaya çıktığı ve buna yöneticilerce müdahale edilmediği görülmektedir.
- Oysa, bir hekimin, özellikle kamuda, kendi düşünce ve inançlarından yola çıkarak hastasının tercihini etkilemeye girişmesi kesinlikle kabul edilemez.



**HASUDER**  
**Türkiye**  
**Halk Sağlığı**  
**Uzmanları**  
**Derneği**

# Başbakan'ın “En az 3 çocuk yapın..” açıklamasından kaygı duyuyoruz! -10

[www.hasuder.org/doc/ba\\_3cocuk.htm](http://www.hasuder.org/doc/ba_3cocuk.htm), 15.04.08

- Kadınlara “**en az**” (!) **üç çocuk doğurma çağrısı** yapan sayın Başbakan R.T. Erdoğan'a, Sayın Sağlık Bakanı Recep Akdağ'a ve öbür yetkililere; doğurganlığın artırılmasının Türkiye'nin nüfus, sosyal, ekonomi ve sağlık politikalarını olumsuz etkileyeceğini anımsatmak isteriz.
- Sayın Başbakanımızın ve öbür yetkililerin dilinin sürçtüğüne inanmak istiyor, ülkemizin **işsizlik korkusu** olmadan, insanca yaşama koşullarına ve sağlık hakkına kavuşmuş kişilerin artırılmasına gereksinimi olduğunu yineliyor, açıklamaların yanlışlığını üzüntü ile kamuoyuna duyururuz.



**HASUDER**  
**Türkiye**  
**Halk Sağlığı**  
**Uzmanları**  
**Derneği**

# 2017 nüfusumuz 80,8 milyon!

- ❑ TÜİK'in açıkladığı **Adrese Dayalı Nüfus Kayıt Sistemi** (ADNKS) 2017 Nüfus Sayımı Sonuçlarına göre, Türkiye nüfusu **80,8 milyon** kişi!
- ❑ Ancak güven vermiyor. Uzmanlara (ve CIA) göre gerçek nüfus % 5 fazla kestiriyor!
- ❑ Güneydoğuda hala **kayıt dışı nüfus**.. Var!
- ❑ Yeni verilere göre 28 ilde nüfus azaldı, 53 ilde arttı. Batı'ya, kentlere yoğun **g ö ç** var.

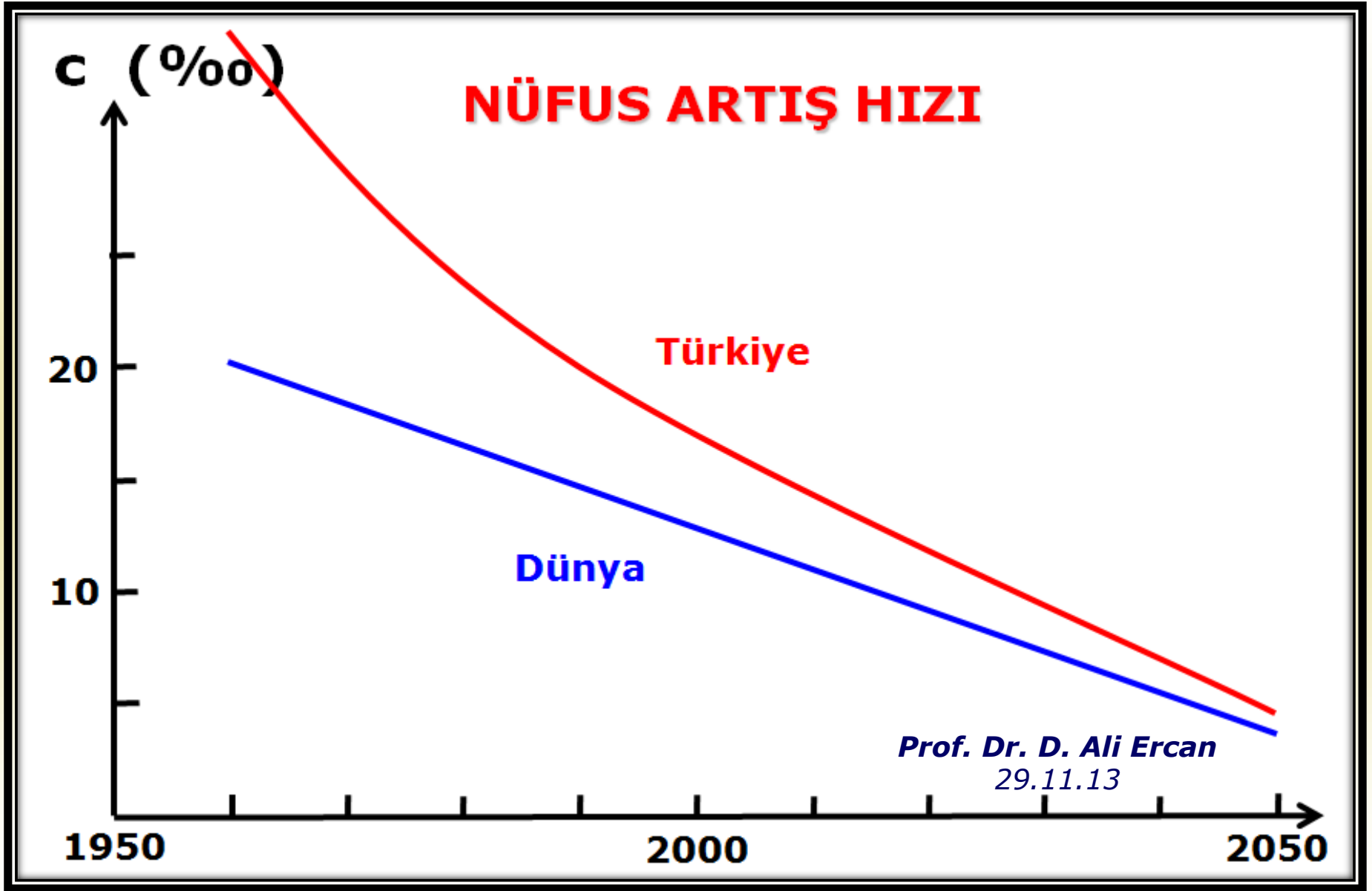
## Dünya Nüfusu

Milyon

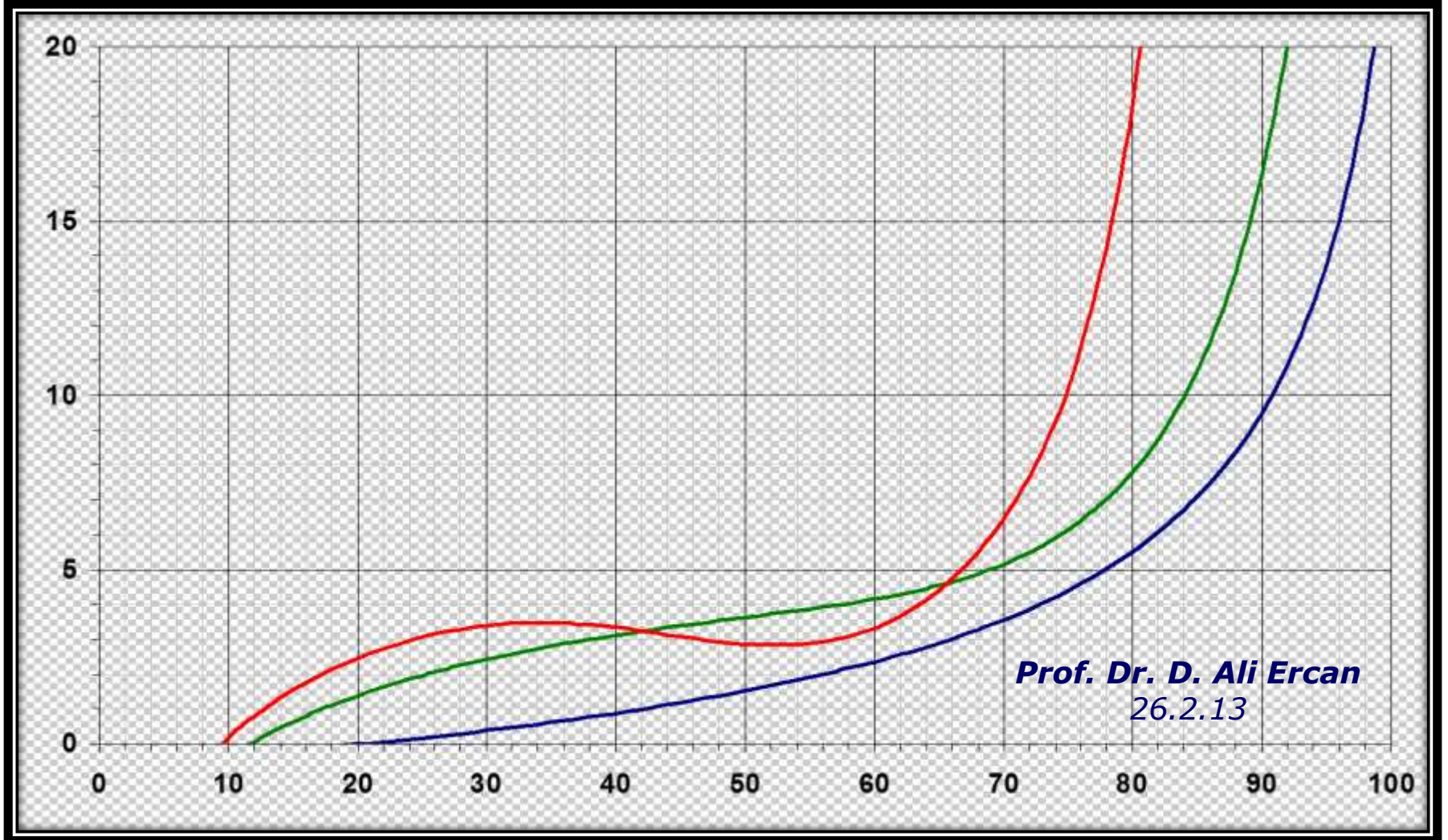


*Prof. Dr. D. Ali Ercan 29.11.13*

Yıl.



**Grafikte Türkiye'de yaşa göre ölüm olasılığı (%) görülüyor. 2013 yılı (yeşil), 2003 (mavi) ve 2023 (kırmızı) arasındadır. Örneğin 30 yaş için ölüm olasılığı % 1; 74 yaş için % 5'tir.**





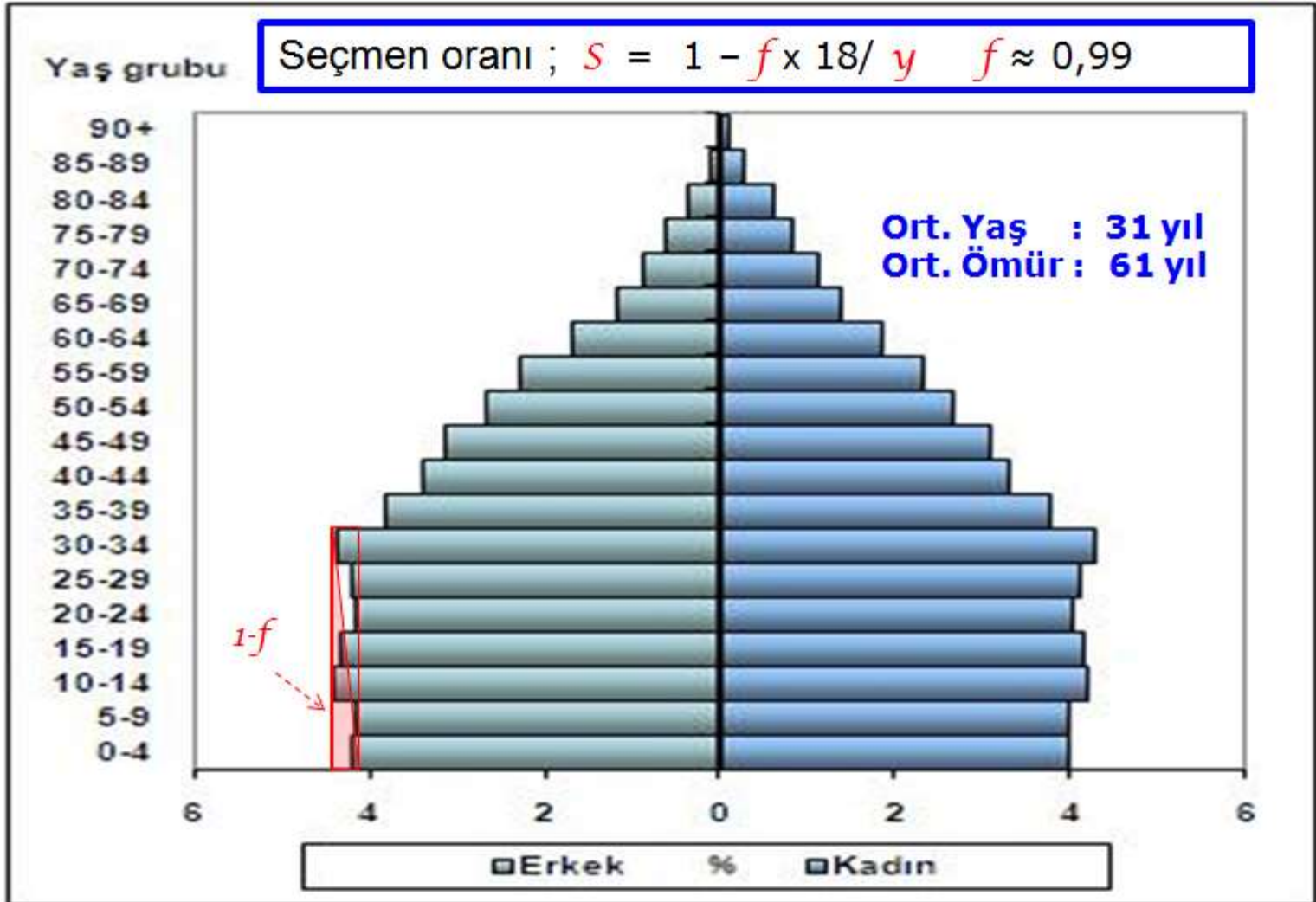
# Making childbirth safer..

<http://www.unfpa.org/public/> 22.5.12

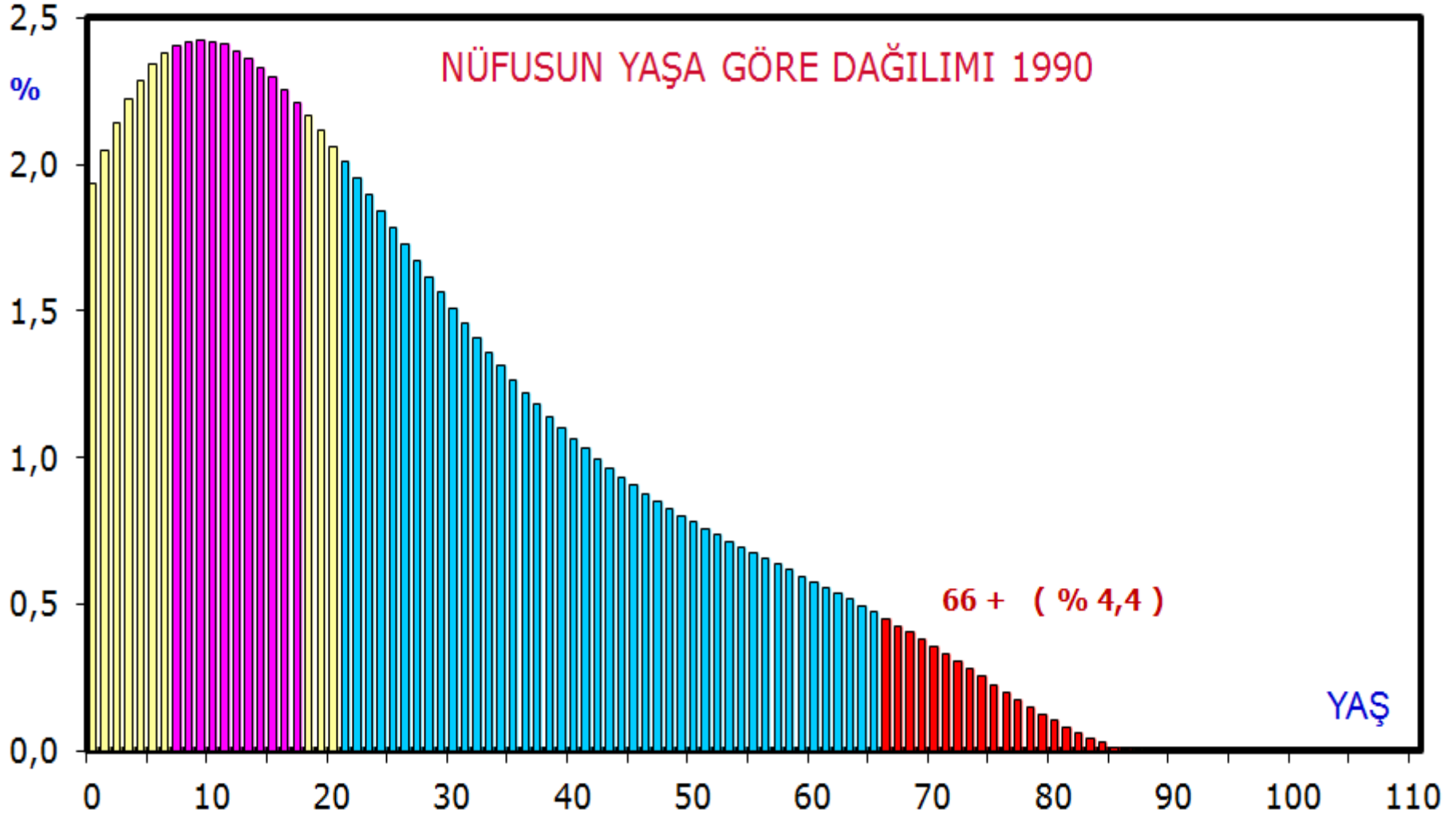




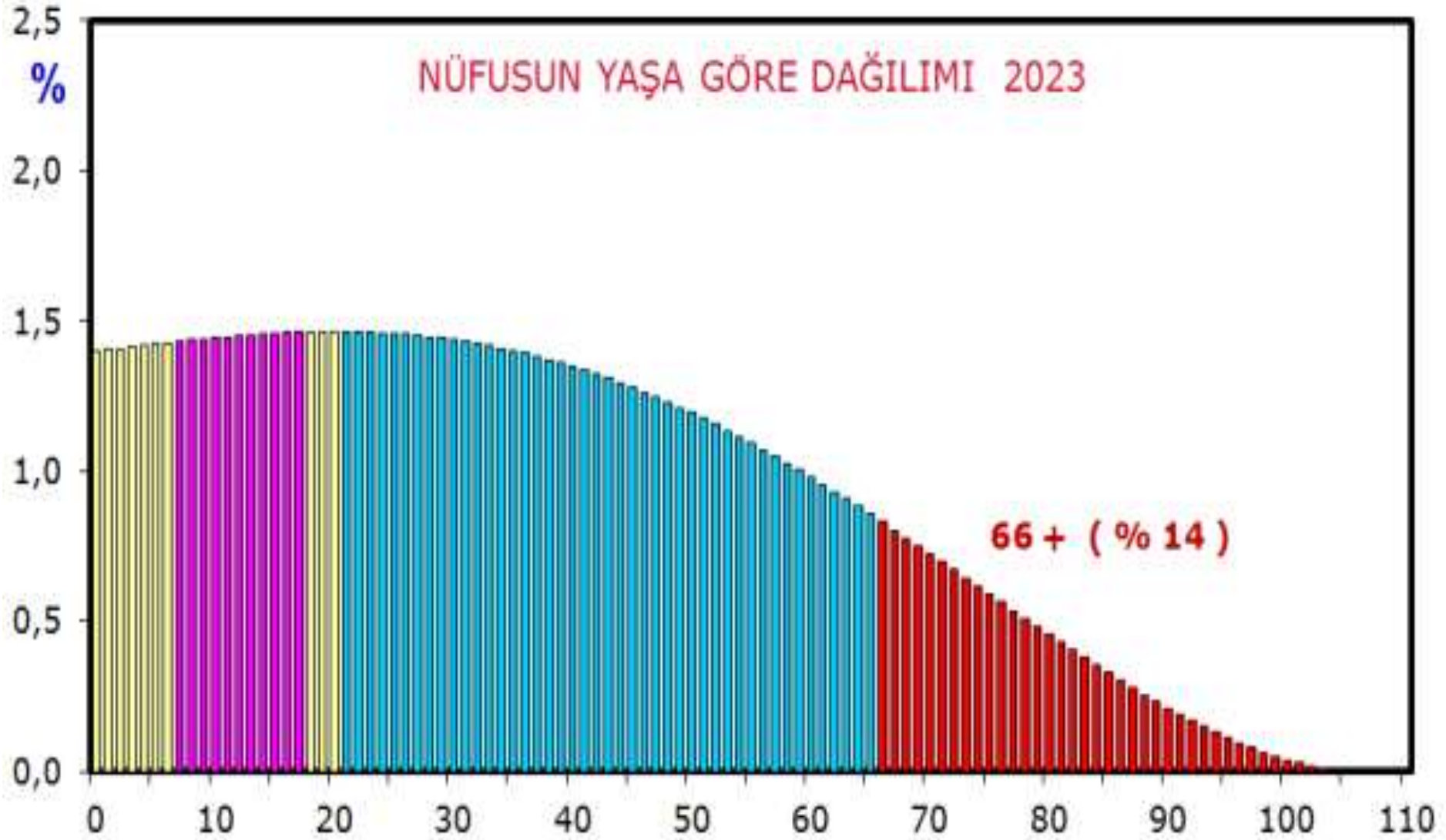
Normal dağılımlı bir popülasyonda 18+ yaş seçmenlerin toplam nüfusa oranı, en çok 1 hata ile **(1-18 / y)** dir.  
(y toplumun ortalama yaşam süresi).



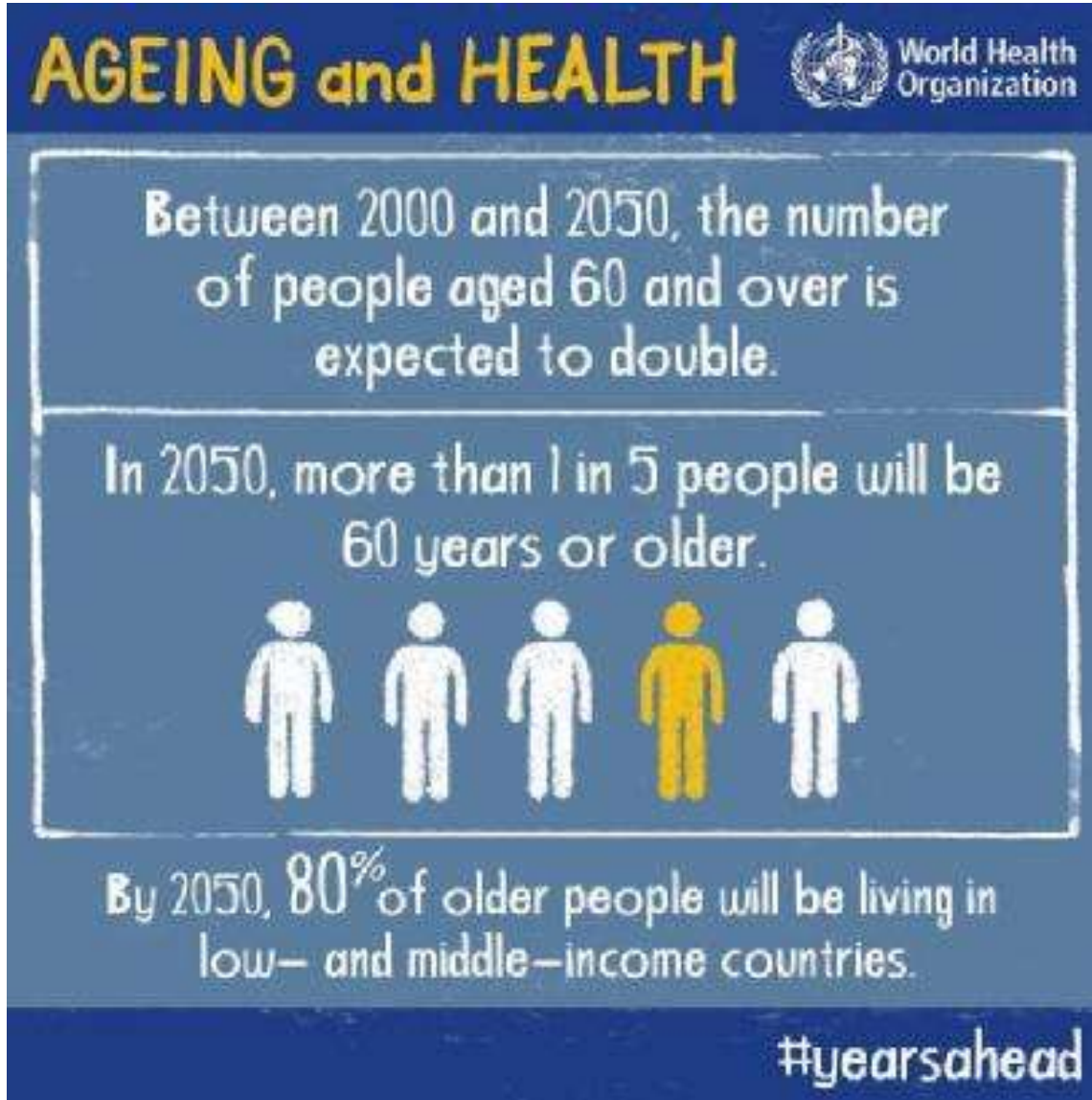
# Türkiye Nüfusunun Yaş Dağılımı - 1990



# Türkiye Nüfusunun Yaş Dağılımı - 2023



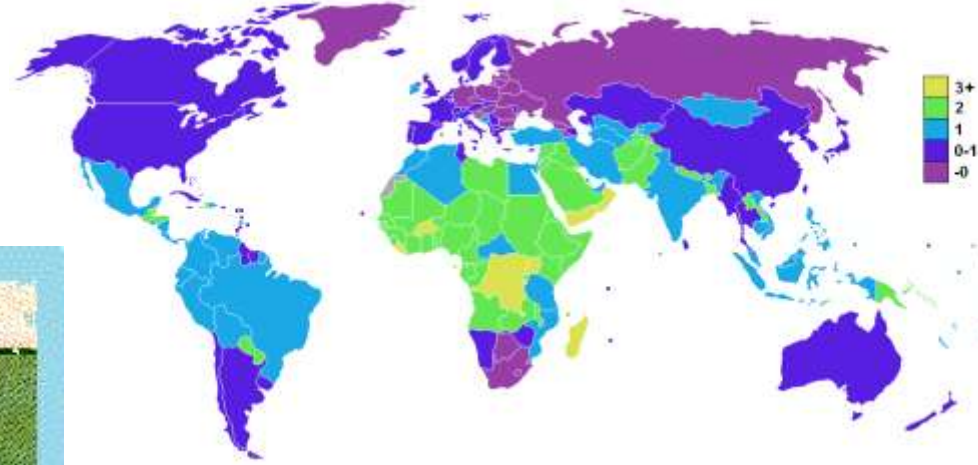
# YAŞLANMA ve SAĞLIK



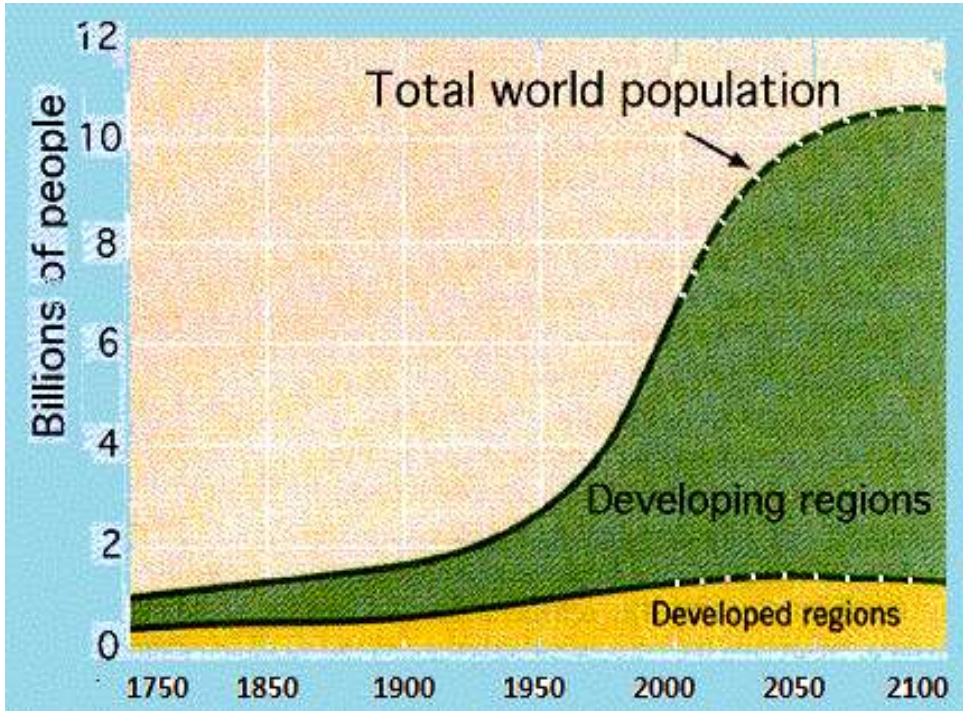
# Dünya çoğalıyor ve yaşlanıyor!



***Her aile mutlaka  
1 çocukta kalmalı!***



***An overcrowded train leaves Dhaka***



# **KÜRESEL GELİR DAĞILIMI ADALETSİZLİĞİ DERİNLEŞİYOR!**

Dünyanın en varlıklı 3 kişinin serveti (210+ Bn \$; 2015)  
Türkiye Bütçesi'ni ( $\approx$ 170 Bn \$) geçiyor (2015 sonu).

62 süper zengin, dünyanın geri kalan en yoksul yarısından  
daha çok servete sahip. Bu sayı (62) geçen yıl 80 idi.

**76 MİLYON, 7, 6 MİLYAR İNSANDAN DAHA ZENGİN!**

***Dünyanın %1'i, küresel gelirin %82'sine el koyuyor!***

Dünyanın en yoksul %50'sinin nüfusu 2010-15 arasında  
400 milyon arttı ama servetleri % 41 (1 Tr \$) azaldı.

Aynı zaman diliminde dünyanın en zengin 62 süper elitinin serveti  
500 milyar \$'dan 3,5 katına; 1.76 trilyon \$'a yükseldi!

***Nüfus artışı ne işe yarıyor, teşvik edenler neye hizmet ediyor?***

<http://www.ntv.com.tr/dunya/62-super-zengin-dunyanin-geri-kalan-yarisindan-daha-fazla-servete-sahip,ED0YBTn0vk21tcmxtZc8eQ>, 27.01.2016



# EN YOKSUL %20 GÜNDE 1.90 DOLARLA GEÇİNİYOR!

**Oxfam**'ın geleneksel olarak yayımladığı rapora göre, dünya nüfusunun %20'si **aşırı yoksulluk sınırı olan günlük 1.90 \$** gelir ile yaşamını sürdürmeye çalışıyor. Söz konusu rakam 1988-2011 arasında neredeyse hiç değişmedi. Servet piramidinin en tepesinde yer alan %10'lük kesimin gelir düzeyinin bu zaman diliminde %46 arttı. Hükümetlere, eşitsizliğe son verilmesi çağrısında bulunun **Oxfam**, geçtiğimiz yıl yayımladığı raporda en zengin %1'lik süper elit kesimin toplam servetinin dünyanın geri kalan %99'unun varlığından daha çok olacağı öngörüsünde bulunmuştu. **Oxfam** maaşlarda cinsiyet ayrımına son verilmesi, ilaç bedellerinin düşürülmesi ve yoksullardan çok varlıkların vergilendirilmesi çağrısı yapıyor.

<http://www.ntv.com.tr/dunya/62-super-zengin-dunyanin-geri-kalan-yarisindan-daha-fazla-servete-sahip,ED0YBTn0vk21tcmxtZc8eQ>, 27.01.2016