

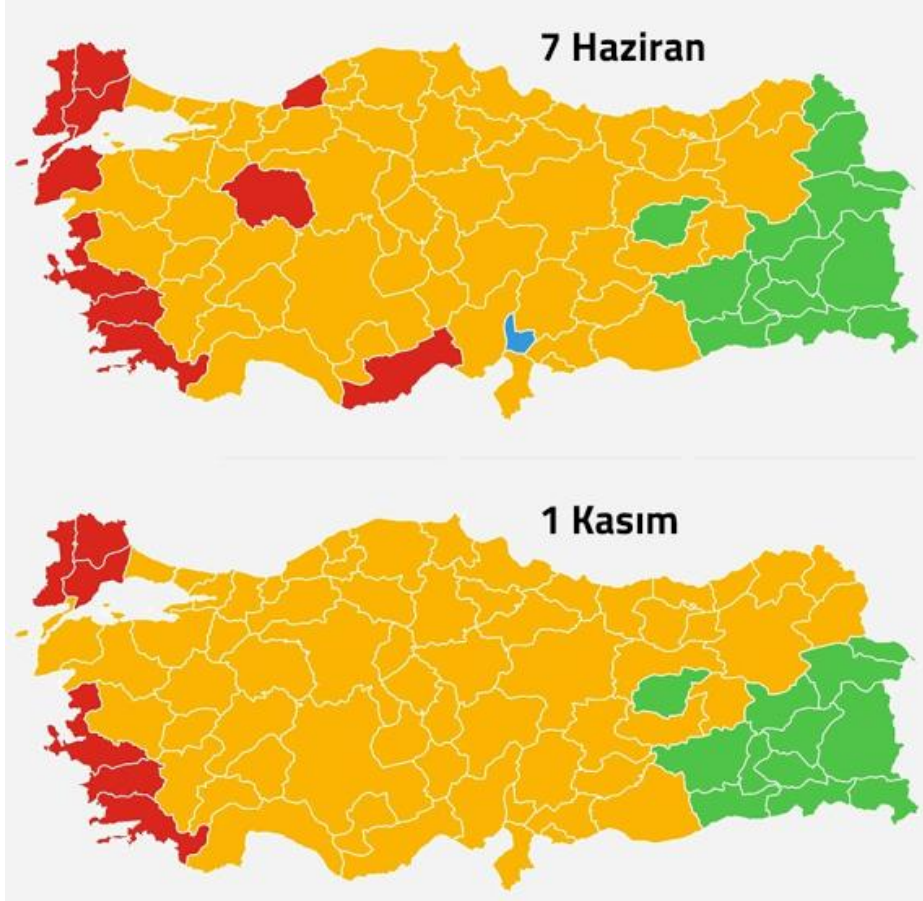
Seçim sonuçlarının irdelenmesi

1.Kasım.2015 Milletvekili seçiminin resmi sonuçları henüz yayınlanmadı ama genel tabloyu yeterli doğrulukta biliyoruz; Partilerin Oy oranları ve çıkardıkları Milletvekili sayısı şöyledir:

- AKP % 49,5---317 MV
- CHP % 25,3---134 MV
- MHP % 11,9----40 MV
- HDP % 10,8----59 MV
- Diğer % 2,5

AKP 63 İlde birinci konumda (17 İlde tulum çıkardı) CHP 6 İlde birinci konumda ve HDP 12 İlde birinci konumdadır. (2 İlde tulum çıkardı) AKP 2 İlde, CHP 35 İlde sıfır çaktı. Seçimin en başarısız Partisi MHP oldu; 7.Haziran seçiminde kazandığı Milletvekillerinin yarısını kaybetti.

2015 Seçiminde Partilerin birinci konumda olduğu İller...
Kırmızı CHP, Sarı AKP, Yeşil HDP



146 gün önceki seçimde, 7 Haziranda, AKP %40,9 alabilmiş ve "tek başına" Hükümet yetkisini yitirmişti. Başta MHP'nin mızıkçılığı olmak üzere, Muhalefetteki 3 Partinin beceriksizliği nedeniyle 3-lü bir Koalisyon Hükümeti kurulamamıştı. Seçim sonucunu hazmedemeyen RTE, AKP'nin içerisinde olacağı bir koalisyon Hükümetinin kuruluşunu da engellemişti; böylece yasallık görüntüsü kurtarılarak yeniden Seçim'e gidilmiştir.

TV Show programlarındaki yarışmalarda yarışmacıyı şaşırtmak Program moderatörünün yaptıkları arasındadır. Yarışmacının soruya verdiği yanıt üzerine "Tamam mı? son kararınız mı?" diye sorarak Yarışmacıyı tereddüde düşürür ve çok defa fikrinden caymasını, sağlar... Burada da benzer bir *psikolojik oyun* oynanmış (*tabii sahne arkasında bombalar, tabutlar, çığlıklar, gözyaşı vs. efektler de bol bol kullanılmış*) halka seçimi yeniden sorulmuştur.

"Bu seçimden emin misin? Son kararın mı?"

Gerçekten de Seçim sonucu, ciddi Kamuoyu araştırma kuruluşlarının bile ağızını açık bırakacak derecede şaşırtıcı olmuştur. Moderatör RTE nin "Toplum Mühendisliği" dalındaki Uzmanlığını teslim etmek gerekir.

6 Kamuoyu araştırma şirketinin (Andy-AR, Konda, A&G, Gezici, Metropol ve ORC) seçimden kısa süre önce, 20-29 Ekim.2015 tarihleri arasında yaptıkları **anketlerin ortalamasında**

- AKP %43,7
- CHP %26,6
- MHP %14,2
- HDP %12,8 ve
- Diğerleri %2,7

görünüyordu. AKP'nin yine açık ara ile birinci Parti olacağı, hatta tek Parti iktidarını tekrar ele geçireceği bile öngörülüyordu; Ancak %49,5 lik bir sonuç beklenmiyordu. Kamuoyu araştırma şirketlerinin tümü kabaca \pm %13 yanıldılar; oysa güvenilir anket sonuçlarında kabul edilebilir hata Payı \pm %5 ten küçük olmalıdır. Kamuoyu araştırma şirketleri sadece Baraj altında kalanların toplamını doğruya yakın bildiler, o kadar. İşte "Tamam mı? Son kararın mı?" şaşırtmaca sorusunun yarattığı psikolojik etki farkı.

Bildiğimiz kadarıyla, Dünyadaki Demokratik Ülkelerde 4 defa üst üste seçim kazanan ve her seferinde oy oranını artıran (%34-47-50-50) başka Parti yoktur; bu bakımdan AKP (dolayısıyla Türkiye) ilginç bir Dünya rekoru sahibidir. Bu arada, Oyların %50 sini alan AKP, *Barajlı d'Hondt* sisteminin uygulandığı Seçim Yasasının birinci konumdaki Partiye (%15-20 oranında) bahşettiği **bonus** sayesinde, Meclisteki sandalyelerin %58 ine sahip olmuştur; bir diğer ifade ile

- CHP için verilmiş olan 454 bin oy,
- MHP için verilmiş olan 2 milyon 212 bin oy,
- HDP için verilmiş olan 12 bin oy ve
- Baraj altında kalanlara verilmiş olan 1 milyon 223 bin oy,

yani toplamda 3 milyon 901 bin oy AKP'nin hesabına + yazılmış ve böylece AKP matematik olarak hak ettiği sayıdan **45 Milletvekili fazladan** çıkarmıştır. Sandıklarda veya tutanaklarda yaşanan küçük bir olumsuzluk karşısında hemen tepki gösteren siyasal Partilerimiz bu büyük "Oy Vurgunu" karşısında nedense susuyorlar; anlaşılır şey değil...

7.Haziran seçiminden sonra, ellerine altın fırsat geçtiği halde, Seçim yasasını düzelt(e)meyen Muhalefet Partilerini kınıyorum. Seçim günü "*Aman oylar çalınmasın, sandığa illegal oy girmesin, hile olmasın, listelerde yanlışlık yapılmamasın...*" diyerek... Sandık başlarında gecelere kadar çırpınan, didinen gönüllü gözlemciler, yaşlı Hanımlar asıl büyük hırsızlığın Seçim yasası aracılığı ile yapıldığını, bir seferde 3-4 milyon oyun birinci Parti hesabına yazıldığını, adi oy hırsızlıklarının bu "legal hırsızlık" yanında "Devede Kulak" kaldığını ah bir bilseler

herhalde çoktan havlu atarlardı. Ben bu adaletsizliği yıllardır anlattım, durdum; ama siyasi partiler nezdinde gerekli ilgiyi yaratamadım.

Daha önceki iletilerimde de belirttiğim gibi, TUIK ve YSK verileri arasında 1,5 milyonluk bir uyumsuzluk bulunuyor. TUIK nüfus verilerinden çıkardığımız Yurt içi seçmen sayısı 1.Kasım.2015 itibariyle 55,6 milyondur. YSK'nun verdiği 2,9 milyon Yurt dışı seçmen sayısını da buna eklersek, Toplam seçmen sayısı 58,5 milyon oluyor. (Yurtiçi+Yurtdışı toplam Nüfusumuz da 82,6 milyon) Dolayısıyla toplam **katılımın %83** olduğu bu seçimde kullanılan geçerli oyların % 97,4 ü yani 46,614 milyon oy doğrudan Meclise yansımıştır. (YSK Toplam seçmen sayısını 57 milyon gösterdiğinden katılımı %85,2 veriyor)

Daha önceki seçimlerde '*sütten ağzı yanan*' Seçmenlerin önemli bir kesimi %10 barajı altında kalıp çöpe gidecek Oy'unu, aslında kendisine pek de yakın bulmadığı veya ikinci derecede sempatik bulunduğu, ama Barajı geçebilecek durumdaki bir Parti için (kerhen) kullanmıştır. Dolayısıyla bu sefer Baraj altında kalan Oylar %2,5 kadar oldu. Kullanılan geçerli oyların %97,5' i, adil olmayan oranlarda da olsa, bir şekilde Meclise yansıtılmış oldu. Yurttaşların özgür iradesini adil bir şekilde doğrudan Meclise yansıtacak bir seçim yasasında Ülke Barajı mutlaka %5'e düşürülmelidir. (**Sıfır Baraj istenmedik bambaşka yeni problemler yaratabilir**) d'Hondt sistemi yerine "Oransal temsil" sistemi kullanılmalı, Her İl'e +1 kontenjan kuralı da kesinlikle kaldırılmalıdır.

7.Haziran seçimine kıyasla Partilerin (*nüfus ve katılım faktörlerinden arındırılmış*) **net** kazanç ve kayıplarına bakacak olursak AKP'ne **4,1 milyon** yeni seçmenin yöneldiğini görüyoruz.

- 2,1 Milyon MHP Seçmeni,
- 1,0 milyon HDP seçmeni,
- 390 bin SP seçmeni ve
- Baraj altında kalan diğerlerinden 610 bin seçmen

bu sefer AKP'ne oy verdi. (7.Haziran ve 1.Kasım seçimleri arasındaki oyların farkını almak ve AKP nin oyunun 4,8 milyon arttığını söylemek yanıltıcıdır...)

Yine 7.Haziran Seçimine kıyasla, CHP de net **173 bin** yeni seçmen kazanmış oldu;

- Vatan Partisinden 48 bin seçmen ve
- HDP'den 125 bin seçmen (7.Haziranda ödünç verilen Oylar)

1.Kasım'da CHP'ni tercih etti.

2023' e kadar CHP nin %40 sınırını yakalayabilmesi için yıllık net %6 gelişmesi, yani her yıl seçmen oranını %6 artırması gerekiyor. Bu çok zor görünüyor. **2023 te Nüfusumuz** Yurtiçi 84,3 milyon, Yurtdışı 4,3 milyon, toplam **88,6 milyon** ve **Toplam seçmen** sayımız da yaklaşık **65 milyon** olacaktır. 65 Milyonun %40 ı demek, 26 milyon seçmen demektir. CHP nin şimdiki toplam seçmen sayısını, en iyimser 14 milyon bile alsak, *CHP' nin seçmen sayısına her yıl 1,5 milyon yeni seçmen eklemesi gerekiyor.* CHP Seçmen kesiminin doğal nüfus artış hızı Türkiye ortalamasının altında (yılda 100 bin kadar artış) olduğundan, kendi popülasyonu dışından her yıl en az 1,4 milyon yeni taraftar kazanması, seçmen devşirmesi gerekiyor.

Bu seçimde kesinlikle en kritik konumda olan Parti HDP oldu. %10,8 ile Barajı zor bela geçti diyebiliriz. Görünen o ki, Türkiye'de nüfusun % 20 sini oluşturan Kürtlerin yarısı (genellikle mütedeyyin, muhafazakâr Kürtler) HDP'ne Oy vermediler... 7.Haziranda AKP den HDP'ne giden 2,5 milyon Kürt Oyunun 1

milyonu geri döndü. 7.Haziranda CHP' den **ödünç** gelen oylar da geri döndü. HDP Baraj altında kalsaydı AKP Mecliste rahatlıkla 2/3 çoğunluk sağlayabilirdi. Yurt dışından gelen 200 bin kadar Kürt oyları HDP'nin baraj üzerinde kalmasına çok yardımcı oldu. Alevilerin HDP'ne desteği zannedildiği kadar yoğun olmamıştır. Türkiye'de nüfusun % 20 sini Kürtler (~16 milyon) ve yine Nüfusun %15 kadarını da (~12 milyon) Alevi/Bektaşiler oluşturmaktadır. Alevi-Kürt nüfuslarının örtüşümü (ortak kesiti) Türkiye Nüfusunun ancak %1' i kadardır; yani Alevilerin en fazla %5 kadarı HDP'ni desteklediler. Alevi Oylarının %80 kadarı CHP'ne verilmiştir. Bir başka ifade ile *CHP'nin seçimlerde aldığı oyların yaklaşık yarısı Alevi/Bektaşi Seçmenlerin oylarıdır.*

Özetleyecek olursak,

- YSK Yurtiçi Seçmen sayısının TUIK verilerine kıyasla 1,5 milyon eksik oluşu açıklanmaya muhtaç önemli bir sorundur.
- Yeni bir Nüfus sayımı mutlaka gereklidir.
- Seçim Yasası mutlaka değiştirilmelidir.
- Kürtlerin yarısı bu seçimde HDP ni desteklemedi.
- Alevilerin %5 kadarı HDP ni destekliyor.
- CHP' nin (veya Sosyal demokrat bir Partinin)Türkiye'de tek başına iktidar olması mümkün görünmüyor.
- De-facto 4 Partili siyasal yapının Ana eksenini AKP-CHP eksenidir.
- HDP ve MHP %10-15 bandında kalmaya devam edeceklerdir.

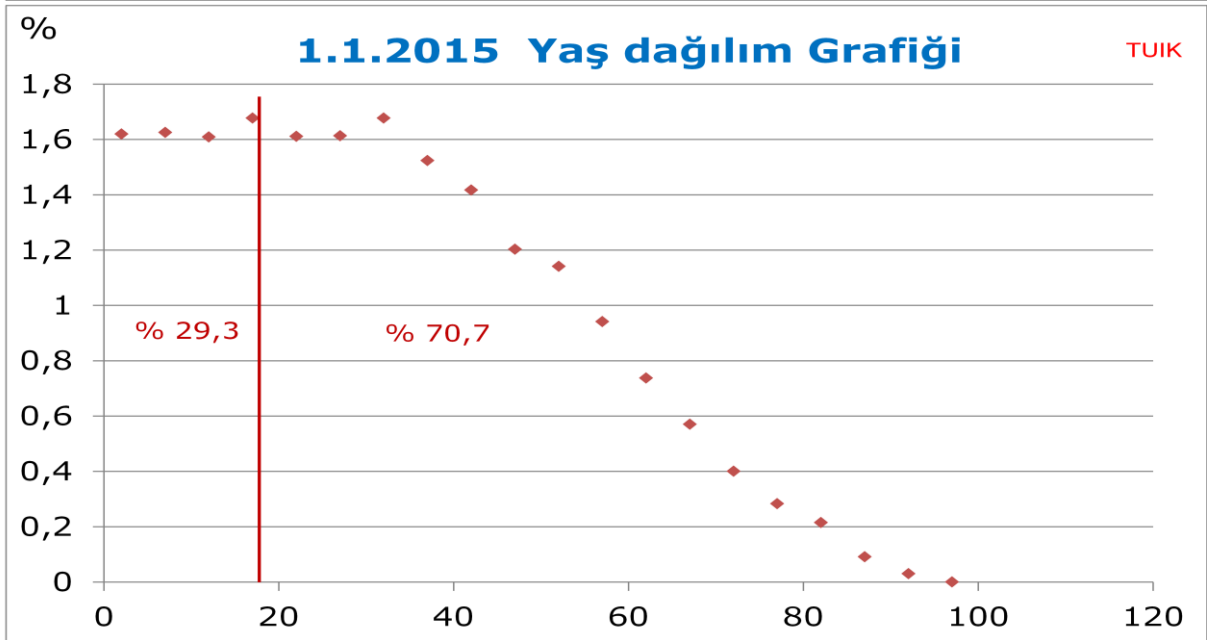
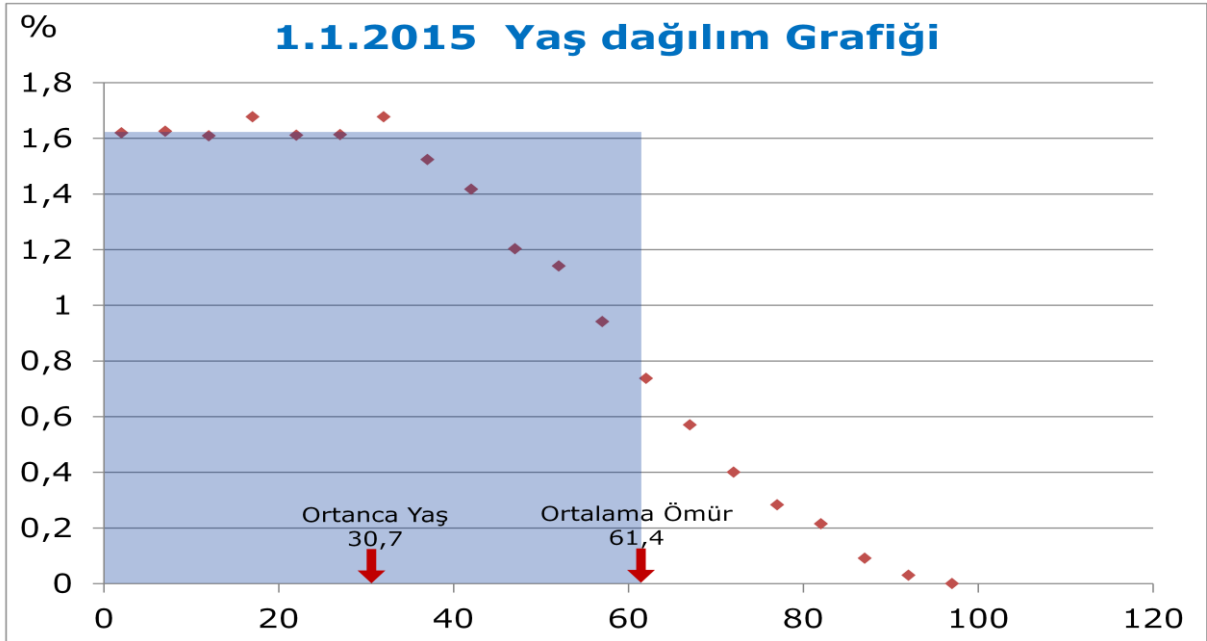
Sevgilerimle.æ

Ekler:

YSK (Yurt içi) SEÇMEN SAYILARI

Seçim Tarihi	Nüfus (TUIK) Milyon	Seçmen (YSK) Milyon		Açıklama
03.11.2002	65,7 x 0,645	41,292	42,4	~ 1,1 milyon eksik
22.07.2007	70,2 x 0,691	42,571	48,5	~ 5,9 milyon eksik
12.06.2011	74,2 x 0,700	50,237	51,9	~ 1,6 milyon eksik
07.06.2015 01.11.2015	78,2 78,6 x 0,707	53,742 54,076	55,3 55,6	~ 1,6 milyon eksik

TUIK verilerine göre 2007 nüfusumuz 70,2 milyon, 2015 nüfusumuz 78,2 milyondur; fark 8 milyon. YSK verilerine göre 2007 yurt içi seçmen sayımız 42,5 milyon, 2015 yurt içi seçmen sayımız 53,7 milyondur; fark 11,2 milyon !? Oysa son 8 yıldan bu yana Türkiye'nin yıllık nüfus artışı ~1 milyon, yıllık seçmen artışı ~850 bindir. özetle, **YSK ve TUIK verileri uyuşmuyor...** Hesaplanan seçmen sayıları **kırmızı** ile gösterilmiştir.



TUIK 1.1.2015 tarihi itibariyle "Yaş dağılım grafiği" TUIK verilerine göre nüfusumuzun binde 502 si erkek, binde 498 i kadındır. 18+ yaş grubunun (Seçmenlerin) Nüfus içerisindeki oranı 0,707 dir. Ortanca yaş (Nüfusu yarıya bölen yaş) 30,7 ve Ortalama yaşam süresi (bir yıl içerisinde ölenlerin yaşlarının ortalaması) 61,4 yıldır; demek ki 1954 yılında doğumda beklenen ortalama ömür 61 yıl imiş. 2015 yılında doğanlar için beklenen ortalama ömür 80 yıl tahmin ediliyor.

TUIK'e göre nüfusumuz 1.1.2015 itibariyle 77,696 milyondur; yine TUIK'nun verilere göre, Nüfus içerisinde 18 yaş ve üzeri kişilerin (Seçmen) oranı %70,7 dir. 2013'te binde 13,7 ve 2014'te binde 13,4 olan yıllık nüfus artış hızımızı 2015 için ortalama binde 13,0 olarak alabiliriz. Buna göre **1.Kasım.2015'teki nüfusumuz;** $77,696 \times (1,013)^{(304/365)} \approx 78,5$ milyondur; yine buna bağlı olarak Seçmen sayımız $0,707 \times 78,556 \approx 55,6$ milyondur. Bu rakam YSK' nun Yurt içi seçmen sayısı olarak verdiği rakamdan **1,5 milyon** farklıdır.